



FUNDACION ARGENTINA SIGLO 21

PRESUPUESTO NACIONAL

Evaluación de gestión: ¿Un instrumento eficiente?

Preparado por

f u n d a c i ó n
NORTE Y SUR

Publicación NyS N° 010

Buenos Aires, Noviembre de 1998

**Este trabajo es parte de un Programa de
Reestructuración del Gasto Público**

Han intervenido en su elaboración:

Dr. Daniel Montamat
Lic. Marta N. Barros
Lic. María Martha Jaureguiberry

PRESUPUESTO NACIONAL:
Evaluación de gestión: ¿Un instrumento Eficiente?

CONTENIDO

I. SÍNTESIS	3
II. OBJETIVO	6
III. INTRODUCCION.....	7
IV. RESEÑA CONCEPTUAL.....	8
V. EL PRESUPUESTO PUBLICO COMO INSTRUMENTO.....	12
VI. PROGRAMACION Y EJECUCION PRESUPUESTARIA	14
VI.1 PROGRAMACIÓN	14
VI.2 EJECUCIÓN	14
VII. EVALUACION Y CONTROL DE GESTION.....	16
VII.1 EVALUACIÓN DE GESTIÓN	16
VII.2 CASOS TIPO.....	20
VII.3 INDICADORES DE DESEMPEÑO.....	27
VIII. COMENTARIOS FINALES.....	30
IX. FUENTES DE INFORMACIÓN	33
X. ANEXO ESTADISTICO	34

Buenos Aires, 6 de Noviembre de 1998

PRESUPUESTO NACIONAL:

Evaluación de gestión: ¿Un instrumento Eficiente?

I. SÍNTESIS

El estudio tiene por objeto efectuar una revisión de los mecanismos de evaluación de la gestión presupuestaria y de diseño de indicadores de desempeño, en el marco de la información aportada en el respectivo apartado de la Cuenta de Inversión y, adicionalmente, por la publicación de indicadores originada en la Oficina Nacional de Presupuesto.

La evaluación de un programa o proyecto requiere que se contrasten sus resultados contra lo que se preveía al diseñarlo. Por ello, enunciar claramente los objetivos facilitará dicha tarea, para lo cual, la técnica de los indicadores de gestión resulta de especial valor. Sin embargo, como este tipo de procedimientos permite revelar fallas en la forma en que bienes y servicios son provistos, el desarrollo de la evaluación debería encararse de forma sistemática, y no como acciones aisladas, de manera que no se la vincule con decisiones políticas circunstanciales.

Respecto de la formulación del presupuesto público resulta oportuno remarcar la diferencia entre el concepto de “gasto” y “costo”. El primero representa el valor monetario de los insumos adquiridos durante un ejercicio presupuestario y el segundo valoriza los insumos efectivamente utilizados para la producción de bienes y servicios durante ese lapso. Para que el presupuesto resulte un instrumento idóneo para la asignación de recursos, deben relacionarse insumos con productos y productos con resultados, con suficiente detalle sobre cómo operan tales relaciones.

En este sentido, las observaciones resultantes del presente trabajo muestran la falta de claridad en la forma y contenido de la información suministrada por la Cuenta de Inversión respecto de los programas “bajo seguimiento” y relativizan las posibilidades de acceso a un efectivo control de la gestión presupuestaria pública, por cuanto:

- * No permite diferenciar claramente entre los bienes y servicios producidos,
- * No permite establecer relaciones de insumo - producto ni condicionamiento entre ellos,
- * No permite un adecuado análisis de los desvíos entre lo programado y lo ejecutado,
- * No permite un correcto seguimiento de los grados de avance o ajustes necesarios dentro de los procesos productivos,
- * No permite descartar las cuantificaciones presupuestariamente irrelevantes.

Asimismo, se carece de información adicional en términos cualitativos que facilite un proceso de evaluación y control calificado y orientado no sólo a la revisión de desvíos en la ejecución sino también al análisis integral de la gestión presupuestaria. En este sentido se puede afirmar que la mera medición de la producción pública es una condición necesaria pero no suficiente para implementar una adecuada evaluación que promueva una programación presupuestaria más ajustada y un eficaz cumplimiento de metas y objetivos.

En cuanto al informe de evaluación de los programas bajo seguimiento contenido en la Cuenta de Inversión no solo no incluye comentarios, referencias o propuesta de correcciones sino que se puede observar que, de un ejercicio a otro, se repite el texto que acompaña a la información numérica, lo cual siembra serias dudas sobre la existencia de algún procedimiento serio de evaluación, sobre todo si, además, se toman en consideración los notables “ajustes” que se practican sobre ciertas partidas presupuestarias o sobre algunas metas físicas, durante un mismo ejercicio presupuestario.

Si bien, dentro de un contexto de planificación estratégica, la adopción de un sistema de indicadores de desempeño puede brindar resultados satisfactorios para mejorar la eficiencia del gasto, la adopción de cualquier esquema que implique vincular insumos con resultados constituye un proceso y no una acción que pueda implementarse en muy corto plazo. Asimismo, la naturaleza cambiante de la producción de bienes públicos requiere de nuevos indicadores, de allí la necesidad de que éstos sean revisados con frecuencia, sin que la definición de otros nuevos haga perder comparabilidad. La adopción de indicadores de desempeño promueve una disciplina en los responsables de cada programa.

Existen dos tipos de indicadores relevantes: de eficiencia y de eficacia. Los primeros miden la relación producto - costo y los segundos la relación producto - demanda cubierta. Además, pueden reflejar relaciones exclusivamente físicas, relaciones físico – monetarias o solo monetarias. Así, para el diseño de indicadores se requiere de información adecuada que, como se señaló, no se desprende de los datos contenidos en la Cuenta de Inversión.

Finalmente cabe señalar que por más completo que sea el esquema de indicadores desarrollados, es imposible captar todo lo que los programas persiguen. Resulta necesario conocer por otros métodos cómo está operando o ha operado cada programa, para lo cual se precisa una evaluación de cada uno. Es así, entonces, que los indicadores de desempeño y la evaluación deben considerarse complementarios de un mismo objetivo, que es verificar que los recursos asignados cumplan con lo previsto.

En resumen, la adopción de un sistema amplio de evaluación no debe impedir que se desarrollen otros métodos de seguimiento de la ejecución presupuestaria. La integración de indicadores de gestión y la evaluación y auditoría conduce a un sistema de información sobre desempeño, el cual debe emplearse para la toma de decisiones y para una mejora continua en la provisión de servicios.

II. OBJETIVO

El estudio tiene por objeto efectuar una revisión de los mecanismos de evaluación de la gestión presupuestaria y de diseño de indicadores de desempeño, en el marco de la información aportada en el respectivo apartado de la Cuenta de Inversión y, adicionalmente, por la publicación de indicadores originada en la Oficina Nacional de Presupuesto.

Al respecto, en el marco de las características propias del sistema nacional de presupuesto público y de los respectivos procedimientos de evaluación de la gestión presupuestaria, se procederá primordialmente a evaluar si el gerenciamiento público cumple con criterios de eficiencia y eficacia en la consecución de los objetivos y metas.

El tema bajo análisis asume mayor relevancia si se considera que la información aportada por la Cuenta de Inversión constituye una de las principales herramientas con que cuenta el Poder Legislativo a la hora aprobar el resultado del ejercicio finalizado y el proyecto de Ley de Presupuesto para el ejercicio próximo.

Asimismo, tanto el correcto seguimiento de programas como la adecuada confección y cálculo de indicadores, resultan mecanismos de suma importancia a fin de poder implementar una efectiva evaluación de gestión que permita contar con el presupuesto como principal instrumento de programación económica y social. En este contexto, se plantean las siguientes líneas de trabajo:

- ✓ Consideración de las características que rodean a los procedimientos de evaluación de la gestión presupuestaria.
- ✓ Observación y evaluación de la información sobre seguimiento de programas contenida en la Cuenta de Inversión correspondiente al ejercicio 1997.
- ✓ Análisis sobre las características que rodean a la implementación del sistema de indicadores relevantes por parte de la Oficina Nacional de Presupuesto.
- ✓ Consideraciones respecto de posibles adecuaciones orientadas a mejorar la calidad de la información y resultados contenidos en los procedimientos vigentes.

III. INTRODUCCION

El objetivo de los procedimientos de evaluación es determinar si los resultados obtenidos por un determinado programa corresponden a las expectativas que se tuvieron cuando se le asignaron los fondos correspondientes. En América Latina, esta función aún es incipiente. No obstante, los proyectos que cuentan con el apoyo de los organismos internacionales de financiamiento realizan tareas que se aproximan a una evaluación ex post de los programas o proyectos, sin embargo se está muy lejos de incorporar esta práctica de un modo sistemático en el seguimiento del gasto público.

La evaluación de un programa o proyecto requiere que se contrasten sus resultados contra lo que se preveía al diseñarlo. Por ello, enunciar claramente los objetivos facilitará dicha tarea, para lo cual, la técnica de los indicadores de gestión resulta de especial valor. Sin embargo, como este tipo de procedimientos permite revelar fallas en la forma en que bienes y servicios son provistos, el desarrollo de la evaluación debería encararse de forma sistemática, y no como acciones aisladas, de manera que no se la vincule con decisiones políticas circunstanciales.

La adopción de un sistema amplio de evaluación no debe impedir que se desarrollen otros métodos de seguimiento de la ejecución presupuestaria. La integración de indicadores de gestión y la evaluación y auditoría conduce a un sistema de información sobre desempeño, el cual debe emplearse para la toma de decisiones y para una mejora continua en la provisión de servicios.

Los gobiernos se enfrentan a la tarea de realizar ajustes presupuestarios, producto de proyecciones optimistas respecto de los ingresos. Es indispensable dedicar los recursos necesarios para obtener estimaciones precisas, como así también una importante atención cuando se somete el presupuesto a consideración del poder legislativo. Sería conveniente formalizar la práctica de introducir explícitamente proyecciones a varios años para contribuir a un mejor proceso de formación de expectativas y, como las proyecciones generan expectativas, se deberán seguir criterios de alta rigurosidad a fin de evitar el envío de mensajes erróneos a los mercados.

IV. RESEÑA CONCEPTUAL

Una adecuada identificación de las diversas acciones presupuestarias y su correspondiente jerarquización según su relevancia presupuestaria, requiere una correcta definición de las diferentes categorías programáticas que conforman el presupuesto.

Cabe aclarar que ciertos casos, como el aporte a un organismo descentralizado o las asignaciones para el pago de los servicios de la deuda pública merecen una caracterización particular ya que, tal como señala M. Makon "... pueden existir asignaciones presupuestarias que no tengan relación directa con el proceso de producción de bienes o servicios de una jurisdicción o entidad, o que sean consecuencia de procesos productivos realizados en otros períodos presupuestarios.

En ambos casos esas asignaciones presupuestarias están contribuyendo al logro de objetivos de las políticas públicas y pueden, por otra parte, insumir montos mayores de recursos que los que aparecen en los propios procesos de producción de bienes o servicios. Tales asignaciones presupuestarias no serán reflejadas en una categoría programática, porque no son acciones presupuestarias."

Programa

Expresa un proceso de producción de un producto terminal, contenido en una red de acciones presupuestarias de una jurisdicción o entidad y tiene las siguientes características:

- * Es la categoría de mayor nivel presupuestario,
- * Contribuye al logro de los objetivos de la política pública a través de su producción terminal, y
- * Se conforma por la agregación de categorías programáticas de menor nivel.

Subprograma

Comprende las acciones presupuestarias cuyas relaciones de condicionamiento se establecen exclusivamente dentro de un programa. Sus características son:

- * Especifica la producción terminal del programa,

- * Las producciones parciales de los subprogramas deben ser sumables en unidades físicas (sin que se pierda el significado de la unidad de medida de la producción global del programa)
- * Los insumos requeridos por los procesos de todos los subprogramas deben ser sumables en términos financieros y cada tipo de insumo debe serlo en unidades físicas
- * Requiere que el centro de gestión productiva del programa pueda ser divisible en centros menores, los que serán responsables de los procesos de cada subprograma.

Actividad

Refleja los procesos contenidos en las acciones presupuestarias cuya producción es intermedia, configurando un centro de gestión productiva al que corresponderá la asignación formal de recursos reales y financieros. Esta categoría denomina una acción presupuestaria de mínimo nivel y es indivisible a los fines de la asignación formal de recursos.

Pueden clasificarse en específicas, centrales y comunes, según su relación o condicionamiento dentro de los programas presupuestarios. La/s actividades específicas solo condicionan la conformación de una producción terminal; la central condiciona a todos los procesos de producción terminales (programas) y la común condiciona a más de un programa pero no a todos.

Proyecto

En un sentido restringido, representa una propuesta de inversión real mediante la generación de un bien de capital. En un sentido más amplio, abarca a toda incorporación de un activo fijo al patrimonio del sector público resultante de un proceso de producción ejecutado directamente o indirectamente mediante la ejecución por contratista, bajo la responsabilidad de un centro de gestión productiva.

Sus características más relevantes consisten en:

- * El producto resultante solo satisface las necesidades o propósitos propuestos cuando finaliza la ejecución.

- * Está conformado por un conjunto de actividades (dirección, planificación, estudios, inspección, fiscalización, etc.) y obras (elementos o unidades físicas) que componen la unidad productiva.
- * Las inversiones pueden subdividirse en etapas, en tales casos, cada una debe considerarse un proyecto siempre y cuando sea una unidad de producción autosuficiente y presupuestable como tal.

Obra

Como se dijo, un proyecto contiene dos categorías presupuestarias relevantes: actividades específicas y obras. Estas últimas representan a cada uno de los diversos componentes que unificados permiten que se cumplan los propósitos del proyecto siempre que satisfagan las siguientes condiciones:

- constituir una unidad física individualizable
- ser objeto de contratación separada
- actuar dentro del proyecto como una producción intermedia

En este caso también se trata de una categoría programática de mínimo nivel e indivisible a los fines de la asignación de los recursos reales y financieros que demande su ejecución

Gastos, costos y eficiencia

Respecto de la formulación del presupuesto público resulta oportuno remarcar la diferencia entre el concepto de “gasto” y “costo”. El primero representa el valor monetario de los insumos adquiridos durante un ejercicio presupuestario y el segundo valoriza los insumos efectivamente utilizados para la producción de bienes y servicios durante ese lapso.

El concepto de gasto es el utilizado para la elaboración y ejecución del presupuesto nacional y está definido por los importes asignados como créditos disponibles, los cuales

representan máximos a gastar. A su vez, el concepto de costo permite medir niveles de eficiencia a partir de su relación con los respectivos productos resultantes.

De lo expuesto se deriva que, en determinadas circunstancias, el gasto en insumos puede superar al costo de aquellos efectivamente utilizado, lo que se refleja cuando al final del período presupuestario la existencia de insumos es superior al stock inicial. En el caso inverso, cuando las existencias al final del ejercicio son inferiores a las iniciales, el costo de los bienes y/o servicios producidos será mayor que el gasto en que se incurrió en el mismo período.

Cabe agregar que, si bien el concepto de gasto presupuestario fundamentalmente permite definir los medios monetarios requeridos para la adquisición de insumos reales, también constituye la principal base para la determinación de costos.

Por otra parte una de las reglas básicas de la presupuestación por programas, actualmente vigente en nuestro país, consiste en identificar claramente el “ámbito público presupuestable” planteando una enumeración de productos que, sobre la base de criterios coherentes de clasificación y asignación, no solo agote el universo de la producción institucional sino que, además, asegure la inexistencia de duplicaciones o superposiciones.

V. EL PRESUPUESTO PUBLICO COMO INSTRUMENTO

Una concepción simple y desactualizada, define al presupuesto público como la expresión, en términos financieros, del conjunto de acciones y transacciones que es necesario ejecutar a fin de cumplimentar las finalidades públicas que el gobierno proyecta implementar durante un período determinado.

Con el tiempo se ha arribado a una visión más integral que no repara solo en los aspectos financieros de los programas de gobierno sino que sitúa al presupuesto público como un instrumento fundamental de programación económica y social.

En tal sentido, y en línea con lo definido por el Consejo Federal de Inversiones en su Manual de Presupuesto Público, pueden reseñarse los diversos encuadres desde los cuales puede abordarse la identificación de las funciones del presupuesto de gobierno:

Como se dijo, la función básica resulta la de servir como instrumento de programación económica y social, ya que al plasmar los diferentes objetivos y medios con suficiente grado de desagregación y detalle permite materializar de manera concreta e inmediata en el corto plazo aquellas políticas de mediano y largo alcance que se elaboran en términos agregados y desde un contexto macroeconómico.

A la vez, desde un punto de vista operativo permite la compatibilización con políticas coyunturales, definiendo el nivel y composición de la producción e inversión pública, la demanda de recursos reales, las formas y niveles del financiamiento y los efectos sobre las demás variables económicas derivados de la magnitud y signo de su resultado.

También constituye un instrumento de gobierno por cuanto gran parte de las acciones derivadas de las políticas definidas a ese nivel resultan plasmadas presupuestariamente, permitiendo la coordinación de fines y medios y la materialización de planes de acción inherentes a la función de gobierno.

Desde el punto de vista de la ejecución de los programas de gobierno, resulta un instrumento de administración indispensable al permitir la consecución separada pero coordinada de las diferentes acciones, facilitando a cada dependencia o nivel de ejecución no

sólo el conocimiento de los medios y metas propios sino la naturaleza y magnitud de los bienes y servicios a los cuales contribuye con su participación.

También, el presupuesto requiere un acto legislativo de validación por cuanto a través de los representantes de la comunidad se analizarán y avalarán o no los programas de gobierno contenidos en el mismo, tanto en el ámbito nacional como provincial y municipal.

Asimismo, se plasmará en un documento público sobre la base de una metodología apropiada a fin de facilitar su interpretación por quienes deben analizarlo, aprobarlo, administrarlo y difundirlo, expuesto desde un nivel resumido hasta un nivel analítico expresado en el Decreto de Distribución.

VI. PROGRAMACION Y EJECUCION PRESUPUESTARIA

VI.1 Programación

Un presupuesto de abajo hacia arriba puede llevar a un gasto excesivo con la consiguiente pérdida de la estabilidad si no está suficientemente ordenado. El caso opuesto (ejercicio centralizado) introduce rigideces y hace perder la visión de quien está cerca de los destinatarios de los servicios.

La situación ideal implicaría la implementación de mecanismos con alta participación de los responsables de la prestación de servicios pero dentro de límites fijados por la autoridad central, conforme con criterios sostenidos por la sociedad e interpretados por el Congreso.

La discusión del presupuesto de arriba hacia abajo introduce rigideces. De esta forma es posible cambiar el monto de asignación entre programas de un mismo ministerio, no así entre programas de distintos ministerios. Una cosa es asignar recursos por grandes áreas y otra, asignarlo de manera detallada entre programas y actividades.

En ese ámbito, en los países desarrollados hay una tendencia a partir de un planeamiento estratégico, a requerir que cada programa defina sus objetivos, los actualice y precise, proponga y produzca indicadores de desempeño que permitan la evaluación y a que provea información detallada ex post sobre sus logros y dificultades.

Lo señalado precedentemente resulta incipiente en los países latinoamericanos, región en la que también se requiere una mejora a nivel parlamentario. El trabajo en esta instancia puede mejorar con una información más completa que la actual y provista en distintos momentos de la formación de las decisiones. Resulta indispensable que el Poder Legislativo cuente con información al comienzo de la preparación del presupuesto y poder así seguir mejor el tratamiento.

VI.2 Ejecución

Si la programación se ha realizado correctamente, no debería haber grandes diferencias

entre lo programado y lo ejecutado. Sin embargo, suelen surgir diferencias por los cronogramas de ejecución de caja. Cuando las diferencias son grandes puede decirse que hay una reinterpretación de la ley de presupuesto y que la asignación de los recursos queda en manos del órgano de ejecución. Es el caso de las reiteradas restricciones de caja impuestas por el Tesoro Nacional a las diferentes dependencias lo cual obliga a reprogramaciones forzosas que a su vez representan implícitas reasignaciones de prioridades y/u objetivos.

La programación de la ejecución presupuestaria es esencial para el mantenimiento de la estabilidad, aunque únicamente debería emplearse para realizar un ajuste suave y ordenado en las fases del ciclo y no implicar una reasignación de prioridades.

VII. EVALUACION Y CONTROL DE GESTION

VII.1 Evaluación de gestión

Cabe diferenciar entre los procesos de control y los de evaluación. Los primeros son llevados a cabo por los respectivos organismos de control interno y externo existentes. Los segundos están a cargo de la Oficina Nacional de Presupuesto perteneciente al Ministerio de Economía y Obras y Servicios Públicos. En cuanto a la evaluación de la gestión presupuestaria, cabe distinguir por lo menos cuatro instancias principales:

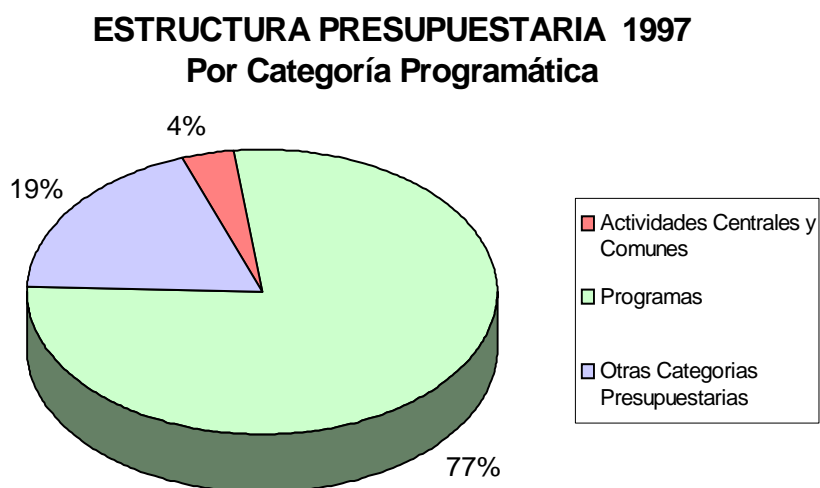
- * La medición de resultados y efectos
- * La comparación entre programación y ejecución
- * El análisis de desvíos y determinación de causas, y
- * La definición y propuesta de acciones correctivas

Las dos primeras tareas dependen de procedimientos técnicos adecuadamente definidos y de información correctamente sistematizada, mientras que las otras conllevan el requisito de ser implementadas por recursos humanos calificados al efecto y con plenos conocimientos de las áreas bajo análisis.

Así, como el Estado invierte recursos financieros, materiales y humanos en la atención de la evaluación de la gestión presupuestaria y la elaboración de indicadores, su implementación debiera analizarse en un marco de costo - beneficio entre el financiamiento requerido y la efectiva utilidad final del procedimiento.

Asimismo, el Reglamento Parcial N° 3 de la Ley de Administración financiera y de los Sistemas de Control del Sector Público Nacional responsabiliza a la Oficina Nacional de Presupuesto para que al cierre de cada ejercicio se prepare un informe anual sobre el cumplimiento de las metas de cada jurisdicción o entidad con los comentarios sobre las medidas correctivas adoptadas durante el ejercicio. Este informe debe enviarse a la Contaduría General de la Nación antes del 30 de abril del año posterior al que se evalúa, para ser incorporado a los comentarios de la Cuenta General de Inversión a remitir por el Poder Ejecutivo al Congreso para su aprobación.

En cuanto al ejercicio 1997, la estructura del Presupuesto de la Administración Nacional, según sus categorías presupuestarias, permite visualizar la importancia relativa de los programas, los cuales en total representan un 77,6 % del total de los créditos devengados durante dicho ejercicio.



Asimismo y en términos financieros, el subconjunto de programas bajo seguimiento representa el 63,5 % del total de los créditos definitivos correspondientes a los gastos corrientes y de capital y el 81,8 % del total de los créditos asignados a programas.

EJERCICIO 1997
CREDITOS POR CATEGORIA PROGRAMATICA

En miles de \$

CATEGORIA PROGRAMATICA	CREDITO ORIGINAL	CREDITO FINAL	GASTO DEVENGADO	% DE EJEC.
Actividades Centrales y Comunes	1.539.024	1.622.276	1.485.418	91,6
Programas	34.117.669	35.348.225	33.342.580	94,3
- Actividades	33.349.564	34.643.351	32.772.169	94,6
- Proyectos	678.105	704.874	570.411	80,9
Otras Categorías Presupuestarias	8.139.526	8.565.610	8.354.240	97,5
Total	43.796.219	45.536.111	43.182.238	94,8

* Incluye Deuda Pública

La Cuenta de Inversión incluye una sección con información en términos financieros y físicos sobre un conjunto de Programas bajo seguimiento los que, en función de la posibilidad de identificación de metas físicas según la modalidad del servicio, representan para 1997 el 73,2 % del total de programas incluidos en el Presupuesto de la Administración Nacional de ese año y, según el nivel institucional expresan las siguientes magnitudes:

EJERCICIO 1997
COBERTURA DEL SEGUIMIENTO
En miles de \$

CATEGORIA PROGRAMATICA	CANT. DE PROGR.	PROGR. BAJO SEGUIM.	% DE SEGUIM.	CREDITO FINAL
Administración Central	132	95	72,0	9.094.943
Organismos Descentralizados	73	56	76,7	2.814.750
Instituciones de Seguridad Social	8	5	62,5	17.005.898
Total	213	156	73,2	28.915.591

Cabe señalar que la forma de exposición de los programas bajo seguimiento dentro de la Cuenta de Inversión consiste en enumerar los programas indicando su respectiva asignación financiera y, dentro de cada uno de ellos, enumerar los tipos de bienes o servicios producidos indicando sus respectivas metas físicas previstas, pero sin especificación de los créditos que les corresponderían a cada tipo de producción.

Así, puede conocerse el importe total asignado a un programa y por lo tanto su grado de ejecución financiera, pero no es posible relacionar este dato con el nivel de cumplimiento de las metas físicas para cada una de las actividades (bien o servicio producido) que lo componen, pues no solo no se cuenta con información monetaria para este nivel sino que, en muchos casos, estas actividades se expresan en unidades de medida no agregables.

Esta sería una de las observaciones aplicables al procedimiento implementado hasta el presente para llevar a cabo el seguimiento de programas dispuesto por la Ley de administración Financiera en su art. 95. Asimismo, no siempre las aperturas programáticas representan fielmente los procesos de producción que involucran ni permiten definir con claridad los

recursos reales y financieros requeridos. También cabe cuestionar los criterios de identificación de las unidades de medida y/o de cuantificación de metas que permitan alcanzar una síntesis representativa de la producción de bienes y servicios de cada programa.

Esto es, la información sobre seguimiento de programas contenida en la Cuenta de Inversión resulta, para el legislador, de poca utilidad como herramienta para una inmediata y certera identificación de aquellos aspectos o áreas que revisten mayor grado de ineficiencia o menor eficacia en su desempeño.

Por otra parte, algunos de los casos en que se cuenta con información contrastable (por que sus unidades de medida son agregables o las actividades son reducidas y vinculables con el crédito asignado, etc.) han permitido comprobar desajustes o falta de correspondencia entre la ejecución física y la financiera, lo cual no ha contado con una exposición crítica por parte de los responsables de la Cuenta de Inversión sino con la mera transcripción de lo informado por las dependencias responsables de cada programa, cuando esto así ocurre; ya que en varios casos no han cumplimentado la información requerida.

VII.2 Casos Tipo

A continuación se procederá a exponer una serie de casos particulares en los cuales se verifican situaciones de desfasajes de programación tanto del crédito como de las magnitudes físicas sin que, en muchos de los casos, se haya incluido en la Cuenta de Inversión el correspondiente comentario aclaratorio, crítico o de propuesta correctiva.

a) Dentro del Ministerio de Salud y Acción Social y respecto del programa “Reforma del Sector Salud”, el crédito originalmente programado y asignado se reajustó reduciéndolo en más de \$ 12 millones y la asignación final resultante (\$ 20.841.042) se utilizó casi en su totalidad (98,8 %) a pesar de que, paradójicamente, las metas físicas (expresadas en cantidad de equipos distribuidos y m²) apenas se cumplieron en un 7,77 % y un 2,59 % respectivamente y los fondos referidos fueron utilizados casi en su totalidad para la contratación de trabajos de consultoría.

PROGRAMA : Reforma del Sector Salud
(BIRF 3931-AR y 4004-AR) (80-0-29)

BIEN O SERV. :
1- Equipam. médico-hospitalario
2- Refuncionalización de hospitales

UNID. DE MED. : Equipamiento distribuido y m², respectivamente

	ORIGINAL	FINAL	EJECUTADO	% EJEC.
CREDITO (\$)	33.337.800	20.841.042	20.604.281	98,9
META FISICA				
1-	7.340	7.340	570	7,8
2-	12.834	12.834	332	2,6

b) Dentro del Ministerio de Trabajo y Seguridad Social y con respecto al programa “Atención de Asignaciones Familiares” dependiente de la ANSES, se verifica una ejecución particularmente baja en términos financieros por cuanto se ajustó levemente el nivel de crédito original mientras que se redujeron fuertemente varias de las metas físicas iniciales, en particular la referida a la atención de asignaciones familiares por pago directo.

PROGRAMA : Atención de Asignaciones Familiares

BIEN O SERV. :

- 1- Atenc. de Asig. Fam. Extraord.
- 2- Atenc. de Asig. Fam. (Pago Directo)
- 3- Atenc. de Incapacidades
- 4- Atenc. de Asig. Fam. (Reintegro)

UNID. DE MED. : 1, 2, 3 : Beneficio - 4 : Reintegro pagado

	ORIGINAL	FINAL	EJECUTADO	% EJEC.
CREDITO	1.656.672.543	1.651.572.543	418.277.698	25,3
META FISICA				
1-	133.985	17.697	15.751	89,0
2-	2.300.299	339.660	368.754	108,6
3-	26.245	277	439	158,5
4-	0	21.616	27.556	127,5

Este caso reviste especial significado por cuanto el resultado de la ejecución presupuestaria final representa la inmovilización de casi \$ 1.200 millones que, en consencuencia, no solo no se aplicaron a su finalidad social sino que tampoco fueron reasignados hacia utilidades alternativas.

c) Dentro de Presidencia de la Nación, Secretaría de Desarrollo Social, y en cuanto al programa “Inversión Social en Municipios”, el crédito original se redujo a casi la mitad y aún así el monto final asignado solo se ejecutó en un 42,6 %. Paralelamente, las metas físicas no sólo no fueron ajustadas en correspondencia sino que, paradójicamente, se sobre-ejecutaron en casi un 150 %.

PROGRAMA : (20-12-16) Inversión Social en Municipios
BID 830-OC, 932-SF y BIRF 3860/A (1)

SUBPROGR. :

BIEN O SERV. : Asistencia Financiera a Municipios

Unid. Med. : Subpréstamos

	ORIGINAL	FINAL	EJECUTADO	% EJEC.
CREDITO (\$)	2.980.500	1.500.000	639.403	42,6
META FISICA	200	200	498	149,0
ASIG. RELAT.	14.902,5	7.500,0	1.283,9	

(1) Debido a que el Programa gestiona subpréstamos con destino a gobiernos municipales, la mayor parte de su ejecución financiera se imputa en el rubro "Aplicaciones Financieras" y en consecuencia no está incluido en el presupuesto de gastos corrientes y de capital. El monto total devengado en dicho rubro durante 1997 ascendió a \$34,7 millones y el total involucrado en el programa representa más de \$ 467,5 millones.

Este comportamiento resulta indicativo de que las dependencias responsables de los programas no asignan mayor atención a la correspondencia entre la programación de metas físicas y financieras.

d) En el caso del Programa "Desarrollo de inversiones en áreas de alta vulnerabilidad social", bajo la órbita de Presidencia de la Nación - Secretaría de Desarrollo Social, que se expone en el siguiente cuadro, se observa otro signo de ineficacia en la programación al considerar que tanto el crédito como las metas físicas fueron reformulados y, aún así, ambas fueron sub-ejecutadas. Nuevamente cabe interrogarse acerca del criterio con que se elaboran las previsiones, el que en este caso conduce a una inmovilización de \$ 5,7 millones.

PROGRAMA : (20-12-25) Desarrollo de inversión en áreas de alta vulnerabilidad social.

SUBPROGR. :

BIEN O SERV. : 1 - Promoción de proyectos de inversión
2 - Acciones para el mejoramiento barrial
3 - Asistencia social integral de aborígenes

Unid. Med. : 1 - Proyecto promovido
2 - Provincia asistida
3 - Persona

	ORIGINAL	FINAL	EJECUTADO	% EJEC.
CREDITO (\$)	24.764.328	13.139.823	7.415.223	56,4
META FISICA				
1 -	139	126	100	79,4
2 -	-	24	7	29,2
3 -	-	6.000	6.000	100,0

Este comportamiento reviste mayor ponderación si se toma en cuenta el destino social de los fondos sub-utilizados o las metas no alcanzadas. Lo cual puede responder tanto a una deficiente proyección previa de los créditos requeridos para la cobertura de las metas propuestas como a deficiencias en el proceso de ejecución presupuestaria.

e) El Programa "Atención a personas e instituciones en situación de riesgo o emergencia", dependiente de Presidencia de la Nación - Secretaría de Desarrollo Social, presenta una llamativa sobre-ejecución en términos físicos respecto de la meta ya reformulada, del orden del 1.316 % para el servicio presentado en primer lugar y del 85 % para el citado en tercer lugar. Si, paralelamente, el crédito se devengó en un 96,5 %, ¿puede hablarse realmente de eficiencia en la utilización de los recursos? Esto puede evidenciar una desestimación de las metas físicas al momento de elaborar el proyecto de presupuesto o, tal vez, de una disminución radical de la calidad del bien o servicio provisto.

PROGRAMA : (20-12-20) Atención a personas e instituciones en situación de riesgo o emergencia.

SUBPROGR. :

BIEN O SERV. : 1 - Asist. social en situación de emergencia
 2 - Atención a poblac., flías. y personas en emergencia
 3 - Subsidio institucional
 4 - Subsidio a personas

Unid. Med. : 1 - Persona asistida
 2 - Beneficiario
 3 - Institución asistida
 4 - Persona asistida

	ORIGINAL	FINAL	EJECUTADO	% EJEC.
CREDITO (\$)	16.688.296	22.720.296	21.928.909	96,5
META FISICA				
1 -	55.850	400.000	5.665.361	1.416,3
2 -	27.600	-	-	-
3 -	-	95	176	185,3
4 -	-	2.485	2.385	96,0

Cabe reparar particularmente en la producción del primer servicio, consistente en *asistencia social a personas en situación de emergencia*, ya que la población objetivo habría pasado de 55.850 beneficiarios a más de 5.600.000 beneficiarios.

f) En el Programa "Reforma institucional de las Provincias y MCBA", del Ministerio de Cultura y Educación - Secretaría de Programación y Evaluación Educativa, se advierte que si bien se devengó sólo un 57,5 % del crédito, por otra parte cinco de los seis bienes y/o servicios provistos fueron sobre-ejecutados con respecto a las metas físicas que, a su vez, ya habían sido reformuladas. Así, el desistimiento en el otorgamiento de siete becas no puede explicar la sub-utilización del crédito final por casi \$ 11,4 millones.

PROGRAMA : (70-0-41) Reforma institucional de las Provincias y MCBA.

SUBPROGR. :

BIEN O SERV. : 1 - Implementación red informática para sist. de legajo único
 2 - Implementación red informática para sist. de seguimiento
 3 - Realización cursos capacitación
 4 - Realización cursos capacitación
 5 - Realización cursos capacitación
 6 - Otorg. becas locales y externasa funcionarios

Unid. Med. : 1 - Provincia asistida
 2 - Provincia asistida
 3 - Personal capacitado
 4 - Curso
 5 - Funcionario capacitado
 6 - Becario

	ORIGINAL	FINAL	EJECUTADO	% EJEC.
CREDITO (\$)	15.700.375	26.818.738	15.431.156	57,5
META FISICA				
1 -	17	12	13	108,3
2 -	17	12	13	108,3
3 -	312	739	760	102,8
4 -	20	28	32	114,3
5 -	156	501	617	123,2
6 -	48	91	84	92,3

Cabe analizar si la superación de metas físicas mediante la utilización de un crédito menor al programado responde a criterios de eficiencia o si es producto de una sobre-estimación de los créditos iniciales lo que, además, sustraería recursos a otros sectores en que se podrían haber aplicado efectivamente.

g) Otro ejemplo similar, pero referido al Organismo Descentralizado 608 "Instituto Nacional de Tecnología Industrial" en su Programa "Investigación y Desarrollo Industrial", muestra también una superación de las metas definidas en términos físicos y acompañada por una sub-ejecución en términos financieros, de la cual resulta un crédito no utilizado ni reasignado hacia aplicaciones alternativas del orden de los \$ 9 millones. En el supuesto de que tal comportamiento resultase de una mayor eficiencia en el proceso productivo de los servicios involucrados, una ajustada programación presupuestaria hubiese permitido la oportuna previsión del exceso de crédito y su correspondiente reasignación.

ORGANISMO DESCENTRALIZ (50-0-608) Instituto Nacional de Tecnología Industrial

PROGRAMA (50-0-40) Investigación y desarrollo industrial

BIEN O SERV. : 1 - Análisis y ensayos
2 - Servicios de asistencia técnica
3 - Servicios de desarrollo

Unid. Med. : 1 - Orden de trabajo
2 - Orden de trabajo
3 - Orden de trabajo

	ORIGINAL	FINAL	EJECUTADO	% EJEC.
CREDITO (\$)	32.276.240	32.696.915	23.462.566	71,8
META FISICA				
1 -	10.000	15.686	21.222	135,3
2 -	2.250	2.466	5.708	231,5
3 -	280	211	195	92,4

Asimismo, este organismo es uno de los que no presentaron ante la Secretaría de Hacienda la información conteniendo comentarios sobre la ejecución de los programas a su cargo.

VII.3 Indicadores de desempeño

Para que el presupuesto resulte un instrumento idóneo para la asignación de recursos, deben relacionarse insumos con productos y productos con resultados con suficiente detalle sobre cómo operan tales relaciones. Si bien, dentro de un contexto de planificación estratégica, la adopción de un sistema de indicadores de desempeño puede brindar resultados satisfactorios para mejorar la eficiencia del gasto, la adopción de cualquier esquema que implique vincular insumos con resultados constituye un proceso y no una acción que pueda implementarse en muy corto plazo.

Si bien el empleo de indicadores de desempeño promueve un mejor uso de recursos y no necesita partir de una reforma administrativa amplia para empezar a aplicarse, la adopción generalizada involucra ciertas dificultades. Una estrategia adecuada sería comenzar con un grupo de organismos y, dentro de ellos, elegir un grupo reducido de indicadores para después avanzar en la cobertura de organismos y el grado de detalle dentro de éstos. Luego, es necesario un mecanismo de control para verificar su exactitud y relevancia e, idealmente, un uso por parte del Poder Legislativo.

La naturaleza cambiante de la producción de bienes públicos requiere de nuevos indicadores, de allí la necesidad de que éstos sean revisados con frecuencia. Sin embargo, la definición de otros nuevos no debe hacer perder comparabilidad. La adopción de indicadores de desempeño promueve una disciplina en los responsables de cada programa. Sin embargo, puede ocasionar que presten más atención a lo que está siendo medido y sobre lo cual hay seguimiento, descuidando actividades que no han sido comprendidas por los indicadores. Una reforma presupuestaria debe incluir sistemas de información y exámenes adicionales.

Finalmente cabe señalar que por más completo que sea el esquema de indicadores desarrollados, es imposible captar todo lo que los programas persiguen. Resulta necesario conocer por otros métodos cómo está operando o ha operado cada programa, para lo cual se precisa una evaluación de cada uno. Es así, entonces, que los indicadores de desempeño y la evaluación deben considerarse complementarios de un mismo objetivo, que es verificar que los recursos asignados cumplan con lo previsto.

La construcción de indicadores adecuados y su correcto cálculo y aplicación constituye una herramienta de gran utilidad a la hora de elaborar los proyectos de presupuesto, implementar una adecuada programación y evaluar el nivel y características de su ejecución. Existen dos tipos de indicadores relevantes: los de eficiencia y los de eficacia. Los primeros miden la relación producto - costo y los segundos la relación producto - demanda cubierta. Además, pueden reflejar relaciones exclusivamente físicas, relaciones físicas - monetarias o relaciones solo monetarias.

Así, para el diseño de esos indicadores se requiere contar con información adecuada que, como se señaló, no se desprende de los datos contenidos en la Cuenta de Inversión. Sin embargo, parte de la información necesaria para la elaboración de éstos es suministrada por otros canales a la Oficina Nacional de Presupuesto del Ministerio de Economía y Obras y Servicios Públicos, en donde se procesan los datos parciales recabados para posteriormente emitir la publicación “Indicadores Relevantes de la Administración Pública Nacional” (cuya periodicidad no es del todo regular aunque, como mínimo, debe elaborarse una por año), que contiene una serie de indicadores que va de 1994 hasta el presente, valorizados por año. Si bien contiene indicadores de eficiencia y eficacia también incluye una gran cantidad de indicadores de índole referencial.

Como ejemplos de los tipos de indicadores señalados pueden citarse: “Gasto del Sector Público Argentino en educación en % del PBI” o “Cantidad de cuadernos provistos gratuitamente por año” (referenciales); “Gasto promedio por cuaderno provisto” o “Gasto anual por universitario” (de eficiencia); “% de alumnos beneficiados por el Programa Social Educativo respecto de la población estudiantil NBI de 5 a 14 años, que concurre a establecimientos educativos oficiales” (de eficacia).

Además, para determinar niveles de eficiencia en los procesos productivos se requiere de un conjunto de indicadores que permitan conocer no solo relaciones de insumo - producto a nivel de cada centro de gestión presupuestaria sino también las relaciones de condicionamiento entre productos, a nivel del conjunto de acciones presupuestarias.

En relación con la información del Ministerio de Economía, puede objetarse no solo la elección de determinados indicadores en cuanto a su relevancia presupuestaria o económica sino su grado de utilidad como elemento de evaluación de los programas, al relacionar variables poco explicativas de los procesos productivos. Es de relativa utilidad la mera exposición de indicadores denominados de eficiencia si no se cuenta con parámetros de comparación adecuados o no se identifican estándares que permitan apreciar el grado de eficiencia con que se desarrolla la actividad evaluada por dicho indicador.

Además, son varias las dependencias que no aportan información alguna sobre las causas de desvíos o el incumplimiento de metas. La Cuenta de Inversión tampoco registra el enunciado de medidas correctivas por parte de la oficina responsable de generarlas.

VIII. COMENTARIOS FINALES

La inclusión en la Cuenta de Inversión de un detalle, en términos físicos, de los bienes y servicios producidos por los programas bajo seguimiento, representa un avance en cuanto a la disponibilidad de instrumentos de evaluación de resultados.

No obstante, la imposibilidad de relacionar directamente esa información con su correspondiente contrapartida financiera (ya que los bienes y servicios no se valorizan monetariamente) impide una evaluación conjunta de metas físicas y financieras, al restringir el análisis de eficiencia en la asignación de recursos, al cumplimiento o no de objetivos globales y al porcentaje de ejecución del crédito, a la vez que limita la evaluación de eficacia en la consecución de metas físicas al omitir referencias o ponderadores que permitiesen visualizar sus interrelaciones o su grado de participación relativa dentro de los programas.

Asimismo, se carece de información adicional en términos cualitativos que facilite un proceso de evaluación y control calificado y orientado no sólo a la revisión de desvíos en la ejecución sino también al análisis integral de la gestión presupuestaria. Así, se puede afirmar que la mera medición de la producción pública es una condición necesaria pero no suficiente para implementar una adecuada evaluación que promueva una programación presupuestaria más ajustada y un eficaz cumplimiento de metas y objetivos.

Por otra parte, en la información mencionada tampoco se incluyen datos acerca de los insumos requeridos a fin de producir los bienes y servicios allí detallados por lo que se invalida la posibilidad de análisis sobre los respectivos procesos productivos así como su relación con los productos resultantes.

Cabe efectuar una mención particular respecto de las unidades de medida utilizadas a fin de medir la producción pública, ya que en muchos casos no reflejan criterios homogéneos o, por ejemplo, expresan acciones de naturaleza administrativa y por lo tanto no cuantificable.

Adicionalmente, la referida información se presenta como una extensa lista de bienes y servicios que en muchos casos se duplican por cuanto un mismo ítem aparece expresado en diferentes unidades de medida o, en otros, no identifican un determinado bien o servicio sino que definen un subconjunto de acciones del programa.

En resumen, las condiciones hasta aquí reseñadas muestran la falta de claridad en la forma y contenido de la información suministrada por la Cuenta de Inversión respecto de los programas “bajo seguimiento” y relativizan las posibilidades de acceso a un efectivo control de la gestión presupuestaria pública, por cuanto:

- * No permite diferenciar claramente entre los bienes y servicios producidos,
- * No permite establecer relaciones de insumo - producto ni condicionamiento entre ellos,
- * No permite un adecuado análisis de los desvíos entre lo programado y lo ejecutado,
- * No permite un correcto seguimiento de los grados de avance o ajustes necesarios dentro de los procesos productivos,
- * No permite descartar las cuantificaciones presupuestariamente irrelevantes.

En esta línea, la referida información tampoco ofrece identificación o cuantificación de los bienes o servicios considerados intermedios, con lo cual se añade otro elemento restrictivo respecto de la programación y evaluación presupuestaria a nivel de relaciones de condicionamiento y de necesidad de recursos.






En cuanto al informe de evaluación de los programas bajo seguimiento contenido en la Cuenta de Inversión no solo no incluye comentarios, referencias o propuesta de correcciones sino que se puede observar que, de un ejercicio a otro, se repite el texto que acompaña a la información numérica, lo cual siembra serias dudas sobre la existencia de algún procedimiento serio de evaluación, sobre todo si, además, se toman en consideración los notables “ajustes” que se practican sobre ciertas partidas presupuestarias o sobre algunas metas físicas, durante un mismo ejercicio presupuestario.

Finalmente, pueden formularse una serie de consideraciones orientadas a mejorar la calidad de la información y resultados contenidos en los procedimientos vigentes.

⇒ Instrumentar mecanismos *de evaluación permanente* que ante posibles desfasajes financieros o cuantitativos permitan, con las condiciones y elementos suficientes, implementar una rápida reasignación hacia fines alternativos o una mayor correspondencia entre las variaciones de las metas físicas y monetarias.

- ⇒ Incluir en la información contenida en la Cuenta de Inversión aquellos datos que permitan encarar la evaluación de coeficientes de insumo - producto, relaciones de condicionamiento y niveles de eficiencia en los procesos productivos de cada programa.
- ⇒ Mejorar la identificación y descripción de los bienes y servicios producidos así como la definición de las respectivas unidades de medida, evitando duplicaciones, superposiciones, la inclusión de acciones administrativas cuya cuantificación resulte irrelevante, etc.
- ⇒ Priorizar las funciones de evaluación de la gestión presupuestaria, profundizando los criterios de eficiencia y eficacia, mediante la inclusión de equipos multidisciplinarios con pleno conocimiento de las técnicas a aplicar y de las áreas a evaluar.
- ⇒ Perfeccionar los mecanismos de identificación y diseño de indicadores a fin de contar con una herramienta de alta calidad técnica y relevancia presupuestaria y económica que facilite una adecuada programación física y financiera así como un marco referencial para la toma de decisiones de política pública.

IX. FUENTES DE INFORMACIÓN

-  Ministerio de Economía y Obras y Servicios Públicos, Secretaría de Hacienda, Subsecretaría de Presupuesto: “El Sistema Presupuestario Público en Argentina”, 1996.
-  Ministerio de Economía y Obras y Servicios Públicos, Secretaría de Hacienda, Subsecretaría de Presupuesto, Contaduría General de la Nación: “Cuenta de Inversión del Ejercicio 1997”, junio 1998.
-  Ministerio de Economía y Obras y Servicios Públicos, Secretaría de Hacienda, Subsecretaría de Presupuesto, Oficina Nacional de Presupuesto: “Indicadores relevantes de la Administración Pública Nacional”, julio 1998.
-  Consejo Federal de Inversiones, “Manual de Presupuesto por Programas”, Buenos Aires, 1974.
-  Petrei, Humberto: “Presupuesto y Control – Pautas de reforma para América Latina”, BID, 1997.

X. ANEXO ESTADISTICO
LISTADO DE PROGRAMAS BAJO SEGUIMIENTO

RESULTADO POR PROGRAMA Y PROYECTO - ADMINISTRACIÓN CENTRAL
Programas bajo seguimiento - Ejercicio 1997

Cifras en pesos; magnitudes físicas de metas

% ORDEN	INSTITUCION	COD. INSTIT.	DEPENDENCIA	CODI. INSTIT.	PROGRAMA/PROYECTO	PROY.	CREDITO ORIGINAL (1)	CREDITO VIGENTE (2)	GASTO DEVENGADO (3)	% EJEC. (3)/(1)	% EJEC. (3)/(2)	TIPO DE PRODUCCION: SERVICIOS O BIENES	UNIDAD DE MEDIDA	META PROGRAMADA (4)	META VIGENTE (5)	META EJECUTADA (6)	% EJEC. (6)/(4)	% EJEC. (6)/(5)
1	PODER LEG.			(1-0-18)	Asistencia Bibliográfica		27.879.949	30.829.949	30.664.691	110,0	99,5	Servicio Bibliográfico	Lector	370.000	370.000	s/d		
2	PODER LEG.			(1-0-18)	Asistencia Bibliográfica							Servicio Bibliográfico	Consulta Bibliográfica	1.322.000	1.480.000	1.290.271	97,6	87,2
3	PODER LEG.			(1-0-18)	Asistencia Bibliográfica							Conferencias, Congrasos, Disertaciones	Asistente	2.500	1.020	1.019	40,8	99,9
4	PODER LEG.			(1-0-18)	Asistencia Bibliográfica							Servicio de Información Jurídica y Parlamentaria	Consulta	900.000	90.000	s/d		
5	PODER LEG.			(1-0-18)	Asistencia Bibliográfica							Servicio de Información Jurídica y Parlamentaria	Usuario	11.500	18.155	15.271	132,8	84,1
6	PODER LEG.			(1-0-18)	Asistencia Bibliográfica							Estudios e Investigación Legislativa	Informe	150	130	130	86,7	100,0
7	PODER LEG.			(1-0-18)	Asistencia Bibliográfica							Donaciones de Material Bibliográfico	Obra Donada (1)	5.000	11.878	31.271	625,4	263,3
8	PODER LEG.			(1-0-18)	Asistencia Bibliográfica							Donaciones de Material Bibliográfico	Publicación Donada	9.000	0	0	0,0	
9	PODER LEG.			(1-0-18)	Asistencia Bibliográfica							Donaciones de Material Bibliográfico	Institución Beneficiada	120	120	s/d		
10	PODER LEG.			(1-0-18)	Asistencia Bibliográfica							Traducciones	Documento Traducido	200	12.476	10.607	5.303,5	85,0
11	PODER LEG.			(1-0-18)	Asistencia Bibliográfica							Realización de Talleres Literarios	Participante	100	202	200	200,0	99,0
12	PODER LEG.			(1-0-18)	Asistencia Bibliográfica							Realización de Talleres de Artes Plásticas	Participante	130	260	257	197,7	98,8
13	PODER LEG.			(1-0-18)	Asistencia Bibliográfica							Realización de Talleres de Teatro	Participante	100	208	204	204,0	98,1
14	PODER LEG.			(1-0-18)	Asistencia Bibliográfica							Ciclos de Música	Asistente	2.000	2.000	s/d		
15	PODER LEG.			(1-0-18)	Asistencia Bibliográfica							Visitas Informativas a Escuelas	Visita	90	1.660	2.170	2411,1	130,7
16	PODER LEG.			(1-0-18)	Asistencia Bibliográfica							Actuaciones de la Orq.de Cámara Juvenil de la Bibl.	Actuación	50	50	s/d		
17	PODER LEG.			(1-0-19)	Impresiones y Publicaciones Parlamentarias		19.106.160	22.475.160	20.580.243	107,7	91,6	Composición e Impresión de Pap. e Impres. Parlam.	Página	34.000.000	100.000.000	61.500.000	180,9	61,5
18	PODER LEG.			(1-0-20)	Asistencia Social Integral al Pers. del Congreso		17.013.586	21.510.082	21.471.595	126,2	99,8	Cobertura Social Integral al Pers. Del Congr. Nac.	Afiliado	35.500	35.500	35.500	100,0	100,0
19	PODER JUD.			(5-0-25)	Asistencia Social		2.752.055	2.788.320	2.777.476	100,9	99,6	Atención de Afiliados	Afiliado	59.814	59.814	s/d		
20	PODER JUD.			(5-0-25)	Asistencia Social							Atención de Adherentes	Adherentes	34.086	34.086	s/d		
21	PODER JUD.			(5-0-26)	Atención de Pasividades		15.542.000	15.542.000	14.420.772	92,8	92,8	Atención de Jubilaciones	Jubilado	178	178	s/d		
22	PODER JUD.			(5-0-26)	Atención de Pasividades							Atención de Pensionados	Pensionado	38	38	s/d		
23	PRESIDENCIA DE L	(20-1)	S. General	(20-1-1)	Actividades Centrales	Proy.	1.786.000	686.000	616.218	34,5	89,8	Remodelación Quinta de Olivos	% de Avance	18	18	6	33,3	33,3
24	PRESIDENCIA DE L	(20-1)	S. General	(20-1-1)	Actividades Centrales	Proy.	1.071.600	1.071.600	1.068.360	99,7	99,7	Ampliación Garaje Presidencial	% de Avance	100	100	99	99,0	99,0
25	PRESIDENCIA DE L	(20-1)	S. General	(20-1-17)	Transmisión Radiofónica Informativa y Cultural		19.096.183	20.235.598	18.952.778	99,2	93,7	Transmisión Informativa y Cultural	Hora de Transmisión	470.288	470.288	468.122	99,5	99,5
26	PRESIDENCIA DE L	(20-1)	S. General	(20-1-21)	Políticas Públicas de la Mujer		1.706.652	1.930.054	1.583.459	92,8	82,0	Servicio Bibliográfico Especializado	Consulta Bibliográfica	600	600	615	102,5	102,5
27	PRESIDENCIA DE L	(20-1)	S. General	(20-1-21)	Políticas Públicas de la Mujer							Campaña de Concientización	Video Producido	4	4	0	0,0	0,0
28	PRESIDENCIA DE L	(20-1)	S. General	(20-1-21)	Políticas Públicas de la Mujer							Campaña de Concientización	CD Rom Distribuido	1.000	1.000	950	95,0	95,0
29	PRESIDENCIA DE L	(20-1)	S. General	(20-1-21)	Políticas Públicas de la Mujer							Campaña de Concientización	Mensaje Radial	200	200	0	0,0	0,0
30	PRESIDENCIA DE L	(20-1)	S. General	(20-1-21)	Políticas Públicas de la Mujer							Campaña de Concientización	Mensaje Gráfico	10	10	1	10,0	10,0
31	PRESIDENCIA DE L	(20-1)	S. General	(20-1-21)	Políticas Públicas de la Mujer							Campaña de Concientización	Mensaje Televisivo	50	50	10	20,0	20,0
32	PRESIDENCIA DE L	(20-1)	S. General	(20-1-21)	Políticas Públicas de la Mujer							Investigaciones	Investigación Realizada	3	3	0	0,0	0,0
33	PRESIDENCIA DE L	(20-1)	S. General	(20-1-21)	Políticas Públicas de la Mujer							Publicaciones Técnicas	Ejemplar	28.000	28.800	26.350	94,1	91,5
34	PRESIDENCIA DE L	(20-1)	S. General	(20-1-21)	Políticas Públicas de la Mujer							Publicaciones Técnicas	Publicación	13	4	7	53,8	175,0
35	PRESIDENCIA DE L	(20-1)	S. General	(20-1-21)	Políticas Públicas de la Mujer							Boletines Informativos	Ejemplar Distribuido	120.000	150.000	165.000	137,5	110,0
36	PRESIDENCIA DE L	(20-1)	S. General	(20-1-21)	Políticas Públicas de la Mujer							Capacitación de mujeres	Persona Capacitada	1.270	1.720	1.730	136,2	100,6
37	PRESIDENCIA DE L	(20-3)	S. de Recursos Natur	(20-3-16)	Desarrollo Sustentable de los Recursos Nat.		16.949.867	17.023.137	15.613.042	92,1	91,7	Autoriz. Export. Fauna Silvestre	Certificado Expedido	1.300	1.300	1.598	122,9	122,9
38	PRESIDENCIA DE L	(20-3)	S. de Recursos Natur	(20-3-16)	Desarrollo Sustentable de los Recursos Nat.							Autoriz. Import. Fauna Silvestre	Certificado Expedido	280	280	349	124,6	124,6
39	PRESIDENCIA DE L	(20-3)	S. de Recursos Natur	(20-3-16)	Desarrollo Sustentable de los Recursos Nat.							Certificac. de Valor Internac. Especies Amenazadas	Certificado Expedido	460	460	416	90,4	90,4
40	PRESIDENCIA DE L	(20-3)	S. de Recursos Natur	(20-3-16)	Desarrollo Sustentable de los Recursos Nat.							Capacit. p/ Promoción y Protec. de Rec. No Renov.	Alumno Atendido	200	200	160	80,0	80,0
41	PRESIDENCIA DE L	(20-3)	S. de Recursos Natur	(20-3-16)	Desarrollo Sustentable de los Recursos Nat.							Inscripción p/ operar c/ Fauna Silvestre	Inscripción	56	56	48	85,7	85,7
42	PRESIDENCIA DE L	(20-3)	S. de Recursos Natur	(20-3-16)	Desarrollo Sustentable de los Recursos Nat.							Orgam. De Guías de Tránsito Interprov. De Fauna	Guía	220	236	230	104,5	97,5
43	PRESIDENCIA DE L	(20-3)	S. de Recursos Natur	(20-3-16)	Desarrollo Sustentable de los Recursos Nat.							Control de Oceanarios	Inspección	11	5	10	90,9	200,0
44	PRESIDENCIA DE L	(20-6)	S. de Turismo	(20-6-16)	Desarrollo y Promoción del Turismo		7.821.142	9.497.042	8.539.939	109,2	89,9	Concurrencia a Ferias Internac.	Feria	4	11	11	275,0	100,0
45	PRESIDENCIA DE L	(20-6)	S. de Turismo	(20-6-16)	Desarrollo y Promoción del Turismo							Encuentros de Comercialización Turística	Encuentro	21	21	17	81,0	81,0
46	PRESIDENCIA DE L	(20-6)	S. de Turismo	(20-6-17)	Prestaciones Turísticas		30.428.084	33.967.584	33.419.265	109,8	98,4	Servicios de Atención Turismo Social	Día/Turista	1.029.167	1.097.529	1.100.932	107,0	100,3
47	PRESIDENCIA DE L	(20-9)	S. de Deportes	(20-9-16)	Fomento del Deporte Social y la Recreación		7.076.378	6.276.578	6.212.961	87,8	99,0	Iniciación Deportiva: Convencionales	Alumno Cursante	99.600	99.600	100.700	101,1	101,1
48	PRESIDENCIA DE L	(20-9)	S. de Deportes	(20-9-16)	Fomento del Deporte Social y la Recreación							Iniciación Deportiva: Discapacitados	Alumno Cursante	2.000	2.000	2.377	118,9	118,9
49	PRESIDENCIA DE L	(20-9)	S. de Deportes	(20-9-16)	Fomento del Deporte Social y la Recreación							Campamentos Nacionales	Alumno Participante	14.000	14.000	21.268	151,9	151,9
50	PRESIDENCIA DE L	(20-9)	S. de Deportes	(20-9-16)	Fomento del Deporte Social y la Recreación							Competencias Intercolegiales - Regionales	Alumno Participante	223.300	0	0	0,0	0,0
51	PRESIDENCIA DE L	(20-9)	S. de Deportes	(20-9-16)	Fomento del Deporte Social y la Recreación							Competencias Intercolegiales - Nacionales	Alumno Finalista	800	0	0	0,0	0,0
52	PRESIDENCIA DE L	(20-9)	S. de Deportes	(20-9-16)	Fomento del Deporte Social y la Recreación							Competencias Intercolegiales - Sudamericanas	Alumno Finalista	140	0	0	0,0	0,0
53	PRESIDENCIA DE L	(20-9)	S. de Deportes	(20-9-17)	Desarrollo del Deporte de Alto Rendimiento		11.196.513	11.696.513	11.275.473	100,7	96,4	Participación de Atletas en Competencias	Atleta Participante	1.760	1.760	2.156	122,5	122,5
54	PRESIDENCIA DE L	(20-9)	S. de Deportes	(20-9-17)	Desarrollo del Deporte de Alto Rendimiento		772.887	907.992	785.700	101,7	86,5	Construcción de Instalaciones Deportivas	% de avance físico	100	100	0	0,0	0,0
55	PRESIDENCIA DE L	(20-9)	S. de Deportes	(20-9-17)	Desarrollo del Deporte de Alto Rendimiento		415.105	1.080.000	1.060.238	255,4	98,2	Ampliación y Remodel. de Instalaciones deportivas	% de avance físico	100	100	100	100,0	100,0
56	PRESIDENCIA DE L	(20-11)	Sec. de Prog. P/ Prev	(20-11-16)	Prev. de la Drogad. y Lucha Contra el Narcotráf.		15.241.169	15.741.169	15.658.687	102,7	99,5	Operativos Combinados C/ Otras FF. AA.	Operativo	42	42	42	100,0	100,0
57	PRESIDENCIA DE L	(20-11)	Sec. de Prog. P/ Prev	(20-11-16)	Prev. de la Drogad. y Lucha Contra el Narcotráf.							Conferencias, Congresos, Disertaciones	Congreso	15	15	15	100,0	100,0
58	PRESIDENCIA DE L	(20-11)	Sec. de Prog. P/ Prev	(20-11-16)	Prev. de la Drogad. y Lucha Contra el Narcotráf.							Elaboración y Distrib. de Manuales	Ejemplar	0	500.000	420.000		84,0
59	PRESIDENCIA DE L	(20-11)	Sec. de Prog. P/ Prev	(20-11-16)	Prev. de la Drogad. y Lucha Contra el Narcotráf.							Subsidios a Pacientes Careniciados	Paciente Asistido	6.000	6.000	6.000	100,0	100,0
60	PRESIDENCIA DE L	(20-11)	Sec. de Prog. P/ Prev	(20-11-16)	Prev. de la Drogad. y Lucha Contra el Narcotráf.							Capacitación en Prevención y Asistencia	Agente	7.200	7.200	7.200	100,0	100,0

RESULTADO POR PROGRAMA Y PROYECTO - ADMINISTRACIÓN CENTRAL
Programas bajo seguimiento - Ejercicio 1997

Cifras en pesos; magnitudes físicas de metas

% ORDEN	INSTITUCION	COD. INSTIT.	DEPENDENCIA	CODI. INSTIT.	PROGRAMA/PROYECTO	PROY.	CREDITO ORIGINAL (1)	CREDITO VIGENTE (2)	GASTO DEVENGADO (3)	% EJEC. (3)/(1)	% EJEC. (3)/(2)	TIPO DE PRODUCCION: SERVICIOS O BIENES	UNIDAD DE MEDIDA	META PROGRAMA (4)	META VIGENTE (5)	META EJECUTA (6)	% EJEC. (6)/(4)	% EJEC. (6)/(5)
61	PRESIDENCIA DE L	(20-11)	Sec. de Prog. P/ Prev	(20-11-16)	Prev. de la Drogad. y Lucha Contra el Narcotráf.							Capacitación en Prevención y Asistencia	Trabajador Capacitado	1.728	1.728	1.728	100,0	100,0
62	PRESIDENCIA DE L	(20-11)	Sec. de Prog. P/ Prev	(20-11-16)	Prev. de la Drogad. y Lucha Contra el Narcotráf.							Capacitación en Prevención y Asistencia	Docente Capacitado	14.400	14.400	14.400	100,0	100,0
63	PRESIDENCIA DE L	(20-11)	Sec. de Prog. P/ Prev	(20-11-16)	Prev. de la Drogad. y Lucha Contra el Narcotráf.							Capacitación en Prevención y Asistencia	Capacitador Capacitado	1.440	1.440	1.440	100,0	100,0
64	PRESIDENCIA DE L	(20-11)	Sec. de Prog. P/ Prev	(20-11-16)	Prev. de la Drogad. y Lucha Contra el Narcotráf.							Capacitación Integrantes Fzas. de Seguridad	Oficial Capacitado	1.800	1.800	1.800	100,0	100,0
65	PRESIDENCIA DE L	(20-12)	S. de Desarrollo Soci	(20-11-16)	Inv. Soc. en Mun. (SID 830-OC, 832-SF, BRF 3860/A)		2.980.500	1.500.000	639.403	21,5	42,6	Asistencia Financiera a Municipios	Subpréstamo Firmado	200	200	498	249,0	249,0
66	PRESIDENCIA DE L	(20-12)	S. de Desarrollo Soci	(20-12-17)	Mejoram. Habitacional y de Infraestruc. Básica		922.771.830	986.471.830	920.870.235	99,8	93,3	Mejoram. Habit. de Grupos Vulnerables	Beneficiario	0	11.550	9.230		79,9
67	PRESIDENCIA DE L	(20-12)	S. de Desarrollo Soci	(20-12-17)	Mejoram. Habitacional y de Infraestruc. Básica							Completamiento de Vivienda	Beneficiario	0	11.181	7.008		62,7
68	PRESIDENCIA DE L	(20-12)	S. de Desarrollo Soci	(20-12-17)	Mejoram. Habitacional y de Infraestruc. Básica							Acceso a Viv. Básica	Beneficiario	0	7.245	9.771		134,9
69	PRESIDENCIA DE L	(20-12)	S. de Desarrollo Soci	(20-12-17)	Mejoram. Habitacional y de Infraestruc. Básica							Infraestr. Social Básica	Beneficiario	0	36.522	32.366		88,6
70	PRESIDENCIA DE L	(20-12)	S. de Desarrollo Soci	(20-12-20)	At. a Pers. e Inst. en Situac. de Riesgo o Emerg.		16.688.296	22.720.296	21.928.909	131,4	96,5	Asist. Social en Situac. De Emergencia	Persona Asistida	55.850	400.000	5.665.361	10143,9	1416,3
71	PRESIDENCIA DE L	(20-12)	S. de Desarrollo Soci	(20-12-20)	At. a Pers. e Inst. en Situac. de Riesgo o Emerg.							Atención a Poblac., Filias. y Pers. en Emergencia	Beneficiario	27.600	0	0	0,0	
72	PRESIDENCIA DE L	(20-12)	S. de Desarrollo Soci	(20-12-20)	At. a Pers. e Inst. en Situac. de Riesgo o Emerg.							Subsidio Institucional	Institución Asistida	0	95	176		185,3
73	PRESIDENCIA DE L	(20-12)	S. de Desarrollo Soci	(20-12-20)	At. a Pers. e Inst. en Situac. de Riesgo o Emerg.							Subsidio a Personas	Persona Asistida	0	2.485	2.385		96,0
74	PRESIDENCIA DE L	(20-12)	S. de Desarrollo Soci	(20-12-21)	Fortalecimiento de la Sociedad Civil		9.125.823	9.625.823	9.329.360	102,2	96,9	Capacitac. De Promotores y Técnicos	Persona Capacitada	0	3.970	4.391		110,6
75	PRESIDENCIA DE L	(20-12)	S. de Desarrollo Soci	(20-12-23)	Atención de Pensiones No Contributivas		689.405.798	673.794.438	649.043.580	94,1	96,3	Atención de Pens. Ex - Combatientes	Pensionado	11.094	11.094	11.152	100,5	100,5
76	PRESIDENCIA DE L	(20-12)	S. de Desarrollo Soci	(20-12-23)	Atención de Pensiones No Contributivas							Atención de Pens. Madres de 7 o más Hijos	Pensionado	37.569	37.569	39.626	105,5	105,5
77	PRESIDENCIA DE L	(20-12)	S. de Desarrollo Soci	(20-12-23)	Atención de Pensiones No Contributivas							Atención de Pens Otorgadas por Legisladores	Pensionado	121.141	121.141	138.440	114,3	114,3
78	PRESIDENCIA DE L	(20-12)	S. de Desarrollo Soci	(20-12-23)	Atención de Pensiones No Contributivas							Atención de Pensiones Fam. De Desaparecidos	Pensionado	2.162	2.162	1.772	82,0	82,0
79	PRESIDENCIA DE L	(20-12)	S. de Desarrollo Soci	(20-12-23)	Atención de Pensiones No Contributivas							Atención de Pensiones Por Vejez e Invalidez	Pensionado	0	114.630	118.357		103,3
80	PRESIDENCIA DE L	(20-12)	S. de Desarrollo Soci	(20-12-23)	Atención de Pensiones No Contributivas							Atención de Pensiones Leyes Especiales	Pensionado	964	964	0	0,0	0,0
81	PRESIDENCIA DE L	(20-12)	S. de Desarrollo Soci	(20-12-23)	Atención de Pensiones No Contributivas							Atención Médico Social a Beneficiarios y Grupo Filar	Pensionado	0	0	328.916		
82	PRESIDENCIA DE L	(20-12)	S. de Desarrollo Soci	(20-12-24)	Desarrollo Productivo		11.230.031	8.330.031	8.328.491	74,2	100,0	Promoción de Proyectos Productivos	Proyecto Promovido	512	0	0	0,0	
83	PRESIDENCIA DE L	(20-12)	S. de Desarrollo Soci	(20-12-24)	Desarrollo Productivo							Promoción de la Organización Comunitaria	Fondo	0	50	49		98,0
84	PRESIDENCIA DE L	(20-12)	S. de Desarrollo Soci	(20-12-25)	Des. de Inv. en Areas de Alta Vulnerab. Social		24.764.328	13.139.823	7.415.223	29,9	56,4	Promoción de Proyectos de Inversión	Proyecto Promovido	139	126	100	71,9	79,4
85	PRESIDENCIA DE L	(20-12)	S. de Desarrollo Soci	(20-12-25)	Des. de Inv. en Areas de Alta Vulnerab. Social							Acciones para el Mejoramiento Barrial	Provincia Asistida	0	24	7		29,2
86	PRESIDENCIA DE L	(20-12)	S. de Desarrollo Soci	(20-12-25)	Des. de Inv. en Areas de Alta Vulnerab. Social							Asistencia Social Integral de Aborígenes	Persona	0	6.000	6.000		100,0
87	PRESIDENCIA DE L	(20-12)	S. de Desarrollo Soci	(20-12-26)	Des. de Pol. Púb. P/ Atención de Menores		4.263.813	4.317.000	3.668.299	86,0	85,0	Asistencia Técnica-Financiera	Institución Asistida	65	60	50	76,9	83,3
88	PRESIDENCIA DE L	(20-12)	S. de Desarrollo Soci	(20-12-28)	Atención a Grupos Vulnerables		13.437.295	37.787.295	37.227.266	277,0	98,5	Complemento Alm. Ancianos	Bolsón Aliment.	0	1.260.000	1.692.071		134,3
89	PRESIDENCIA DE L	(20-12)	S. de Desarrollo Soci	(20-12-28)	Atención a Grupos Vulnerables							Asist. Técnica-Financiera	Institución Asist.	0	35	37		105,7
90	PRESIDENCIA DE L	(20-12)	S. de Desarrollo Soci	(20-12-28)	Atención a Grupos Vulnerables							Esparcimiento	0	60.000	137.860		229,8	
91	PRESIDENCIA DE L	(20-12)	S. de Desarrollo Soci	(20-12-28)	Atención a Grupos Vulnerables							Capacit. P/ Cuidados Domiciliarios	Persona Capacitada	0	1.000	1.030		103,0
92	PRESIDENCIA DE L	(20-12)	S. de Desarrollo Soci	(20-12-28)	Atención a Grupos Vulnerables							Capacit. P/ Cuidados Domiciliarios	Persona Atendida	0	4.000	11.541		288,5
93	PRESIDENCIA DE L	(20-12)	S. de Desarrollo Soci	(20-12-29)	Asistencia Nutricionista Alimentaria		66.796.449	43.206.262	42.714.741	63,9	98,9	Refuerzo Aliment. P/ Niños	Bolsón Alimentario	1.550.000	1.550.000	1.598.039	103,1	103,1
94	PRESIDENCIA DE L	(20-12)	S. de Desarrollo Soci	(20-12-29)	Asistencia Nutricionista Alimentaria							Refuerzo Aliment. P/ Niños	Menor Asistido	0	230.000	259.725		112,9
95	PRESIDENCIA DE L	(20-12)	S. de Desarrollo Soci	(20-12-29)	Asistencia Nutricionista Alimentaria							Complemento Alm. Ancianos	Bolsón Alimentario	1.260.000	0	0	0,0	
96	PRESIDENCIA DE L	(20-12)	S. de Desarrollo Soci	(20-12-29)	Asistencia Nutricionista Alimentaria							Asistencia Financiera a huertas	Huerta Filar.	0	344.400	342.474		99,4
97	PRESIDENCIA DE L	(20-12)	S. de Desarrollo Soci	(20-12-29)	Asistencia Nutricionista Alimentaria							Asistencia Financiera a huertas	Huerta Escolar	0	6.100	6.077		99,6
98	PRESIDENCIA DE L	(20-12)	S. de Desarrollo Soci	(20-12-29)	Asistencia Nutricionista Alimentaria							Asistencia Financiera a huertas	Huerta Comunitaria	0	2.800	2.444		87,3
99	PRESIDENCIA DE L	(20-14)	Secretaría de Cultura	(20-14-38)	Acción Cultural		65.778.783	69.278.783	64.044.687	97,4	92,4	Exposiciones y Muestras Culturales	Exposición	250	250	196	78,4	78,4
100	PRESIDENCIA DE L	(20-14)	Secretaría de Cultura	(20-14-38)	Acción Cultural							Fiestas Nac., Reg. y Pciales.	Fiesta	30	30	35	116,7	116,7
101	PRESIDENCIA DE L	(20-14)	Secretaría de Cultura	(20-14-38)	Acción Cultural							Prod. y Distrib. de Videos Culturales	Video Producido	40	40	32	80,0	80,0
102	PRESIDENCIA DE L	(20-14)	Secretaría de Cultura	(20-14-38)	Acción Cultural							Giras de Difusión Musical	Gira	40	40	24	60,0	60,0
103	PRESIDENCIA DE L	(20-14)	Secretaría de Cultura	(20-14-38)	Acción Cultural							Conciertos	Concierto	250	250	200	80,0	80,0
104	PRESIDENCIA DE L	(20-14)	Secretaría de Cultura	(20-14-38)	Acción Cultural							Ciclos de Danza	Ciclo	25	25	23	92,0	92,0
105	PRESIDENCIA DE L	(20-14)	Secretaría de Cultura	(20-14-38)	Acción Cultural							Encuentros de Cultura	Encuentro	8	8	11	137,5	137,5
106	PRESIDENCIA DE L	(20-14)	Secretaría de Cultura	(20-14-38)	Acción Cultural							Ingreso de Visitantes a Museos y Lugares Hist.	Visitante	2.500.000	2.500.000	1.874.667	75,0	75,0
107	PRESIDENCIA DE L	(20-14)	Secretaría de Cultura	(20-14-38)	Acción Cultural							Edición de Libros	Ejemplar	220.000	220.000	167.992	76,4	76,4
108	PRESIDENCIA DE L	(20-14)	Secretaría de Cultura	(20-14-38)	Acción Cultural							Edición de Libros	Título	120	120	93	77,5	77,5
109	PRESIDENCIA DE L	(20-14)	Secretaría de Cultura	(20-14-38)	Acción Cultural							Conferencias	Conferencia	300	300	228	76,0	76,0
110	PRESIDENCIA DE L	(20-14)	Secretaría de Cultura	(20-14-38)	Acción Cultural							Desarr. de Nvas. Bibliotecas Pop.	Biblioteca	200	200	155	77,5	77,5
111	PRESIDENCIA DE L	(20-14)	Secretaría de Cultura	(20-14-38)	Acción Cultural							Publicaciones	Ejemplar	60.000	60.000	57.751	96,3	96,3
112	PRESIDENCIA DE L	(20-14)	Secretaría de Cultura	(20-14-38)	Acción Cultural							Publicaciones	Título	110	110	87	79,1	79,1
113	PRESIDENCIA DE L	(20-14)	Secretaría de Cultura	(20-14-38)	Acción Cultural							Acrcent. Bibliog. Bibliot. Pop.	Libro Provisto	350.000	350.000	448.463	128,1	128,1
114	PRESIDENCIA DE L	(20-14)	Secretaría de Cultura	(20-14-38)	Acción Cultural							Acrcent. Audiovisual Bibliot. Pop.	Video Distribuido	15.000	15.000	27.353	182,4	182,4
115	PRESIDENCIA DE L	(20-14)	Secretaría de Cultura	(20-14-38)	Acción Cultural							Capacit. de Bibliotecarios	Alumno	700	700	791	113,0	113,0
116	PRESIDENCIA DE L	(20-14)	Secretaría de Cultura	(20-14-38)	Acción Cultural							Giras Teatrales	Gira	35	35	56	160,0	160,0
117	PRESIDENCIA DE L	(20-14)	Secretaría de Cultura	(20-14-38)	Acción Cultural							Producciones y Funciones Teatrales	Representación	50	50	37	74,0	74,0
118	M. DEL INT.	(30-0-1)		(30-0-1)	Actividades Centrales	Proy.	1.213.210	513.210	451.338	37,2	87,9	Refacc. Edif. 25 de mayo 101	% de Avance	18	18	1	5,6	5,6
119	M. DEL INT.	(30-0-1)		(30-0-1)	Actividades Centrales	Proy.	581.530	581.530	574.330	98,8	98,8	Refacc. Edif. 25 de mayo 145	% de Avance	73	73	55	75,3	75,3
120	M. DEL INT.	(30-0-17)		(30-0-17)	Coop., Asist. Téc. y Capacit. P/ Municipios		2.949.371	2.890.571	2.809.512	95,3	97,2	Cooperación Técnica a Municipios	Municipio Asistido	1.200	1.200	1.200	100,0	100,0

RESULTADO POR PROGRAMA Y PROYECTO - ADMINISTRACIÓN CENTRAL
Programas bajo seguimiento - Ejercicio 1997

Cifras en pesos; magnitudes físicas de metas

Nº ORDEN	INSTITUCION	COD. INSTIT.	DEPENDENCIA	CODI. INSTIT.	PROGRAMA/PROYECTO	PROY.	CREDITO ORIGINAL (1)	CREDITO VIGENTE (2)	GASTO DEVENGADO (3)	% EJEC. (3)/(1)	% EJEC. (3)/(2)	TIPO DE PRODUCCION: SERVICIOS O BIENES	UNIDAD DE MEDIDA	META PROGRAMA (4)	META VIGENTE (5)	META EJECUTADA (6)	% EJEC. (6)/(4)	% EJEC. (6)/(5)
121	M. DEL INT.			(30-0-21)	Prestación del serv. de Seg. a Pers. y Bs.		702.864	902.112	901.053	128,2	99,9	Remodelación de Edificios Policiales - 1ra. Etapa	Metro Cuadrado	9.060	9.060	6.716	74,1	74,1
122	M. DEL INT.			(30-0-22)	Asist. Médica Sanitaria a la Pol. Fed. Arg.		29.611.900	29.595.900	28.256.828	95,4	95,5	Atención de Pacientes Internados	Egreso	12.850	14.429	13.095	101,9	90,8
123	M. DEL INT.			(30-0-22)	Asist. Médica Sanitaria a la Pol. Fed. Arg.							Atención Consultas Ext. Complejo Méd.	Consulta Médica	524.484	529.206	572.251	109,1	108,1
124	M. DEL INT.			(30-0-22)	Asist. Médica Sanitaria a la Pol. Fed. Arg.							Atención Consultas por Unidad de Emergencia	Consulta Médica	63.612	61.105	58.030	91,2	95,0
125	M. DEL INT.			(30-0-22)	Asist. Médica Sanitaria a la Pol. Fed. Arg.							Atención en Consultorios Zonales Total País	Consulta Médica	336.000	383.274	354.366	105,5	92,5
126	M. DEL INT.			(30-0-22)	Asist. Médica Sanitaria a la Pol. Fed. Arg.							Cobertura del Pers. Pol. y Filia.	Afiliado	190000	187000	188530	99,2	100,8
127	M. DEL INT.			(30-0-22)	Asist. Médica Sanitaria a la Pol. Fed. Arg.	Proy.	133.438	149.438	146.545	109,8	98,1	Remod. Integral Comp. Méd. Churrucá Visca II Etapa	Metro Cuadrado	454	454	454	100,0	100,0
128	M. DEL INT.			(30-0-23)	Atención de Pasividades		19.957.418	19.957.418	18.010.045	90,2	90,2	Atención de Pensiones	Pensionado	1.344	1.344	1.329	98,9	98,9
129	M. DEL INT.			(30-0-23)	Atención de Pasividades							Atención de Retiros	Retirado	371	371	351	94,6	94,6
130	M. DEL INT.			(30-0-26)	Conserv. y Custodia de los Docum. de la Nac.	Proy.	2.671.104	1.371.104	1.125.944	42,2	82,1	Refacción de Instal. p/ la Conserv. de Document.	% de Avance	32	32	8	25,0	25,0
131	M. DEL INT.			(30-0-27)	Prom. y Defensa de los Derechos Humanos		1.445.896	1.388.196	1.329.589	92,0	95,8	Indemniz. a Víctimas de Desaparición Forzosa	Indemnización Otorgada	5.000	5.000	5.000	100,0	100,0
132	M. DEL INT.			(30-0-27)	Prom. y Defensa de los Derechos Humanos							Reparación a Ex - Detenidos políticos	Indemnización Otorgada	2.500	2.500	2.500	100,0	100,0
133	M. DEL INT.			(30-0-29)	Servicio Técnico de Seguridad a la Navegación		5.596.909	5.660.824	5.659.967	101,1	100,0	Emisión Certificados Buques Extranjeros	Certificado Expedido	140	140	71	50,7	50,7
134	M. DEL INT.			(30-0-29)	Servicio Técnico de Seguridad a la Navegación							Emisión Certificados Buques Nacionales	Certificado Expedido	680	680	722	106,2	106,2
135	M. DEL INT.			(30-0-29)	Servicio Técnico de Seguridad a la Navegación							Autorizaciones a Elementos de la Navegación	Autorización Otorgada	120	120	109	90,8	90,8
136	M. DEL INT.			(30-0-29)	Servicio Técnico de Seguridad a la Navegación							Habilitaciones a Personal de la Navegación	Licencia Otorgada	3.850	3.850	4.151	107,8	107,8
137	M. DEL INT.			(30-0-30)	Svs. Com. y Contr. Tráfico p/ Seg. de la Naveg.		14.731.432	14.947.692	14.947.396	101,5	100,0	Contactos Radioeléctricos Costera/Buque	Contacto Radioeléctrico	2.195.000	2.195.000	2.032.137	92,6	92,6
138	M. DEL INT.			(30-0-30)	Svs. Com. y Contr. Tráfico p/ Seg. de la Naveg.							Radiodifusión de Mensajes	Mensaje Transmitido	135.000	135.000	151.212	112,0	112,0
139	M. DEL INT.			(30-0-30)	Svs. Com. y Contr. Tráfico p/ Seg. de la Naveg.							Recep. de Mens. por Red Administrativa	Mensaje Recibido	560.000	560.000	707.711	126,4	126,4
140	M. DEL INT.			(30-0-30)	Svs. Com. y Contr. Tráfico p/ Seg. de la Naveg.							Transmisión de Mens. por Red Administrativa	Mensaje Transmitido	435.000	435.000	600.431	138,0	138,0
141	M. DEL INT.			(30-0-31)	Serv. de Seg. de la Nav. y de Pol. y Seg. Judicial		179.059.006	179.722.937	179.650.113	100,3	100,0	Extracción de Buques de las Aguas	Buque Extraído	5	5	9	180,0	180,0
142	M. DEL INT.			(30-0-31)	Serv. de Seg. de la Nav. y de Pol. y Seg. Jud.							Atención de Caos SAR	Caso de Salvamento	630	630	671	106,5	106,5
143	M. DEL INT.			(30-0-31)	Serv. de Seg. de la Nav. y de Pol. y Seg. Jud.							Atención Derrames de Hidrocarburos	Derrame de HC	15	15	24	160,0	160,0
144	M. DEL INT.			(30-0-31)	Serv. de Seg. de la Nav. y de Pol. y Seg. Jud.							Detección Ilícitos de Import./Export.	Ilícito Comprobado	400	400	669	167,3	167,3
145	M. DEL INT.			(30-0-31)	Serv. de Seg. de la Nav. y de Pol. y Seg. Jud.							Contención de Incendios	Incendio Sofocado	80	80	76	95,0	95,0
146	M. DEL INT.			(30-0-31)	Serv. de Seg. de la Nav. y de Pol. y Seg. Jud.							Detección de Infracciones a la Ley de Pesca	Infracción Comprobada	780	780	3.179	407,6	407,6
147	M. DEL INT.			(30-0-31)	Serv. de Seg. de la Nav. y de Pol. y Seg. Jud.							Detección de Ingresos/Egresos Ilegales de Personas	Caso de Salvamento	280	280	1.082	386,4	386,4
148	M. DEL INT.			(30-0-31)	Serv. de Seg. de la Nav. y de Pol. y Seg. Jud.							Intervenciones Policiales en Delitos	Intervención	970	970	4.252	438,4	438,4
149	M. DEL INT.			(30-0-32)	Atención a Pasividades		96.887.244	102.006.244	101.926.606	105,2	99,9	Atención de Jubilaciones	Jubilado	84	84	83	98,8	98,8
150	M. DEL INT.			(30-0-32)	Atención a Pasividades							Atención de Pensiones	Pensionado	3.750	3.750	3.865	103,1	103,1
151	M. DEL INT.			(30-0-32)	Atención a Pasividades							Atención de Retiros	Retirado	5.550	5.550	3.621	65,2	65,2
152	M. DEL INT.			(30-0-32)	Atención a Pasividades							Atención de Gratificaciones	Indemnización Otorgada	12	12	4	33,3	33,3
153	M. DEL INT.			(30-0-36)	Asistencia Sanitaria		5.222.088	5.334.599	5.307.550	101,6	99,5	Asistencia sanitaria	Paciente Atendido	65.000	65.000	73.770	113,5	113,5
154	M. DEL INT.			(30-0-37)	Formación y Capacitación Profesional		20.649.421	20.517.910	20.509.527	99,3	100,0	Formación de Suboficiales	Suboficial Egresado	370	370	319	86,2	86,2
155	M. DEL INT.			(30-0-37)	Formación y Capacitación Profesional							Formación de Oficiales	Oficial Egresado	80	80	62	77,5	77,5
156	M. DEL INT.			(30-0-37)	Formación y Capacitación Profesional							Capacitación Profesional Técnica	Personal Capacitado	2.830	2.830	2.952	104,3	104,3
157	M. DEL INT.			(30-0-40)	Capacidad Operacional de la Gend. Nacional		292.968.877	303.868.877	297.939.711	101,7	98,0	Patrullaje Terrestre	Patrulla	0	57.200	57.200		100,0
158	M. DEL INT.			(30-0-41)	Formación y Capacitación		31.804.957	31.804.957	31.794.638	100,0	100,0	Formación del Personal Superior	Oficial Egresado	100	100	100	100,0	100,0
159	M. DEL INT.			(30-0-41)	Formación y Capacitación							Formación de Suboficiales	Suboficial Egresado	400	400	400	100,0	100,0
160	M. DEL INT.			(30-0-41)	Formación y Capacitación							Capacitación de Cuadros	Personal Capacitado	340	340	340	100,0	100,0
161	M. DEL INT.			(30-0-42)	Asistencia Sanitaria		18.044.320	18.044.320	18.043.596	100,0	100,0	Asistencia Sanitaria	Consulta Médica	98.000	98.000	98.000	100,0	100,0
162	M. DEL INT.			(30-0-43)	Pasividades de la Gendarmería Nacional		158.017.695	165.517.695	164.596.920	104,2	99,4	Atención de Pensiones	Pensionado	5.900	5.683	5.663	96,0	99,6
163	M. DEL INT.			(30-0-43)	Pasividades de la Gendarmería Nacional							Atención de Retiros	Retirado	9.100	8.751	8.797	96,7	100,5
164	M. REL. EXT.			(35-0-16)	Política Exterior		242.535.327	259.894.767	256.984.215	106,0	98,9	Apertura de Repres. en el Ext.	Representación	6	6	6	100,0	100,0
165	M. REL. EXT.			(35-0-16)	Política Exterior							Concurrencia a Ferias Internac.	Feria	56	56	54	96,4	96,4
166	M. REL. EXT.			(35-0-16)	Política Exterior	Proy.	376.000	1.523.939	1.400.562	372,5	91,9	Construcc. del Edif. de Cancillería	% de Avance	0	1	2		200,0
167	M. REL. EXT.			(35-0-16)	Política Exterior	Proy.	5.734.000	4.843.845	4.782.528	83,4	98,7	Remodelación de Edif. en el País	% de Avance	42	42	35	83,3	83,3
168	M. REL. EXT.			(35-0-16)	Política Exterior	Proy.	5.554.460	2.266.266	2.239.677	40,3	98,8	Remodelación de Edif. para Embajadas	% de Avance	9	9	4	44,4	44,4
169	M. DE JUST.			(40-0-1)	Actividades Centrales	Proy.	1.195.511	1.157.784	242.049	20,2	20,9	Remodelac. Nueva sede y Mejoras	% de Avance	90	90	38	42,2	42,2
170	M. DE JUST.			(40-0-16)	Seguridad y Rehabilit. Del Interno		105.739.365	110.739.365	108.632.631	102,7	98,1	Custodia y Guarda de Procesados	Procesado	3.375	3.375	3.461	102,5	102,5
171	M. DE JUST.			(40-0-16)	Seguridad y Rehabilit. Del Interno							Custodia y Readapt. Soc. de Condenados	Condenado	2.554	2.554	2.620	102,6	102,6
172	M. DE JUST.			(40-0-16)	Seguridad y Rehabilit. Del Interno							Atención de Condenados en Periodo de Prueba	Condenado	220	220	370	168,2	168,2
173	M. DE JUST.			(40-0-17)	Pagos a Retirados y Pensionados		68.308.335	76.208.335	76.007.305	111,3	99,7	Atención de Pensiones	Pensionado	1.820	1.820	1.819	99,9	99,9
174	M. DE JUST.			(40-0-17)	Pagos a Retirados y Pensionados							Atención de Retiros	Retirado	4.764	4.764	4.993	104,8	104,8
175	M. DE JUST.			(40-0-18)	Política e Infraestructura Penitenciaria	Proy.	315.840	0	0	0,0	0,0	Ejec. de Constr. Periféricas - Unid. 26	% de Avance	50	0	0	0,0	0,0
176	M. DE JUST.			(40-0-18)	Política e Infraestructura Penitenciaria	Proy.	1.773.020	1.773.020	0	0,0	0,0	Readecuación Unid. Carcelarias	% de Avance	28	28	0	0,0	0,0
177	M. DE JUST.			(40-0-18)	Política e Infraestructura Penitenciaria	Proy.	1.161.600	1.680.150	838.256	72,2	49,9	Reparaciones Varias y Equipamiento	% de Avance	100	100	90,7	90,7	90,7
178	M. DE JUST.			(40-0-18)	Política e Infraestructura Penitenciaria	Proy.	2.988.928	2.786.218	1.429.359	47,8	51,3	Construcc. y Readecuaciones Complementarias	% de Avance	100	100	55,5	55,5	55,5
179	M. DE JUST.			(40-0-19)	Regulación y Control Registral	Proy.	826.563	940.000	367.953	44,5	39,1	Remodelación Integral	% de Avance	100	100	35	35,0	35,0
180	M. DE JUST.			(40-0-21)	Defensa y Repres. Juríd. y Notarial del Estado	Proy.	375.710	300.000	108.391	28,8	36,1	Remodelación Integral	% de Avance	100	100	0	0,0	0,0

RESULTADO POR PROGRAMA Y PROYECTO - ADMINISTRACIÓN CENTRAL
Programas bajo seguimiento - Ejercicio 1997

Cifras en pesos; magnitudes físicas de metas

Nº ORDEN	INSTITUCION	COD. INSTIT.	DEPENDENCIA	CODI. INSTIT.	PROGRAMA/PROYECTO	PROY.	CREDITO ORIGINAL (1)	CREDITO VIGENTE (2)	GASTO DEVENGADO (3)	% EJEC. (3)/(1)	% EJEC. (3)/(2)	TIPO DE PRODUCCION: SERVICIOS O BIENES	UNIDAD DE MEDIDA	META PROGRA- MADA (4)	META VIGENTE (5)	META EJECU- TADA (6)	% EJEC. (6)/(4)	% EJEC. (6)/(5)
181	M. DE JUST.			(40- 0- 23)	Asistencia Jurídica		6.787.960	6.787.960	4.449.317	65,5	65,5	Asist. a Pers. Sometidas a Curatela	Persona Asistida	2.000	2.300	2.300	115,0	100,0
182	M. DE JUST.			(40- 0- 23)	Asistencia Jurídica							Asist. en Administr. de Fondos	Persona Asistida	500	600	600	120,0	100,0
183	M. DE JUST.			(40- 0- 23)	Asistencia Jurídica							Asist. en Juicio de Curatela e Intern. Psiquiátrica	Persona Asistida	9.000	6.420	6.420	71,3	100,0
184	M. DE JUST.			(40- 0- 23)	Asistencia Jurídica							Mediaciones Resueltas Desfavorablemente	Caso Resuelto	38.720	41.503	32.814	84,7	79,1
185	M. DE JUST.			(40- 0- 23)	Asistencia Jurídica							Mediaciones Resueltas Favorablemente	Caso Resuelto	96.800	17.787	12.977	13,4	73,0
186	M. DE JUST.			(40- 0- 25)	Formación y Capacitación		6.611.978	6.611.978	5.774.146	87,3	87,3	Formación Liceo Penitenciario	Liceísta Egresado	20	20	15	75,0	75,0
187	M. DE JUST.			(40- 0- 25)	Formación y Capacitación							Formación de Suboficiales	Suboficial Egresado	260	260	286	110,0	110,0
188	M. DE JUST.			(40- 0- 25)	Formación y Capacitación							Formación de Oficiales	Oficial Egresado	140	140	38	27,1	27,1
189	M. DE DEF.	(45- 21)	E.M.G.E.	(45- 21- 16)	Capac. Operac. del Estado May. Gral. del Ej.		768.640.430	788.772.148	784.344.231	102,0	99,4	Adiestramiento de Secciones Militares	Sección Adiestrado	857	857	1.032	120,4	120,4
190	M. DE DEF.	(45- 21)	E.M.G.E.	(45- 21- 16)	Capac. Operac. del Estado May. Gral. del Ej.							Adiestramiento de Secciones Militares	Efectivo Adiestrado	29.995	29.995	s/d		
191	M. DE DEF.	(45- 21)	E.M.G.E.	(45- 21- 17)	Formación y Capacitación		108.564.114	123.862.213	123.175.861	113,5	99,4	Formación de Suboficiales	Suboficial Egresado	400	657	657	164,3	100,0
192	M. DE DEF.	(45- 21)	E.M.G.E.	(45- 21- 17)	Formación y Capacitación							Capacitación de Suboficiales	Suboficial Capacitado	1.777	926	926	52,1	100,0
193	M. DE DEF.	(45- 21)	E.M.G.E.	(45- 21- 17)	Formación y Capacitación							Formación de Oficiales	Oficial Egresado	132	125	125	94,7	100,0
194	M. DE DEF.	(45- 21)	E.M.G.E.	(45- 21- 17)	Formación y Capacitación							Capacitación de Oficiales	Oficial Capacitado	1.316	1.357	1.357	103,1	100,0
195	M. DE DEF.	(45- 21)	E.M.G.E.	(45- 21- 17)	Formación y Capacitación							Formac. de Subtenientes de Reserva	Liceísta	164	164	164	100,0	100,0
196	M. DE DEF.	(45- 21)	E.M.G.E.	(45- 21- 17)	Formación y Capacitación							Formac. de Subtenientes de Reserva	Liceísta Egresado	220	220	0	0,0	0,0
197	M. DE DEF.	(45- 21)	E.M.G.E.	(45- 21- 17)	Formación y Capacitación							Capacitación de Soldados Voluntarios	Soldado Capacitado	6.500	6.500	0	0,0	0,0
198	M. DE DEF.	(45- 21)	E.M.G.E.	(45- 21- 18)	Asistencia Sanitaria		66.652.243	74.926.892	73.509.458	110,3	98,1	Atención de Pacientes Externos	Consulta Médica (2)	1.000.000	176.848	176.848	17,7	100,0
199	M. DE DEF.	(45- 21)	E.M.G.E.	(45- 21- 18)	Asistencia Sanitaria							Atención de Pacientes Internados	Egresos (3)	18.000	14.750	3.164	17,6	21,5
200	M. DE DEF.	(45- 22)	E.M.G.A.	(45- 22- 16)	Capacidad Operacional de la Armada		535.298.606	557.868.487	557.586.994	104,2	99,9	Operaciones de Búsqueda y Salvamento	Hora de Vuelo	170	200	161	94,7	80,5
201	M. DE DEF.	(45- 22)	E.M.G.A.	(45- 22- 16)	Capacidad Operacional de la Armada							Operaciones de Búsqueda y Salvamento	Día de Navegación	32	40	38	118,8	95,0
202	M. DE DEF.	(45- 22)	E.M.G.A.	(45- 22- 16)	Capacidad Operacional de la Armada							Patrullaje marítimo en ZEE	Milla Náutica Cuadrada	3.200.000	3.600.000	2.875.566	89,9	79,9
203	M. DE DEF.	(45- 22)	E.M.G.A.	(45- 22- 16)	Capacidad Operacional de la Armada							Patrullaje aéreo en ZEE	Milla Náutica Cuadrada	29.000.000	4.860.000	4.505.656	15,5	92,7
204	M. DE DEF.	(45- 22)	E.M.G.A.	(45- 22- 16)	Capacidad Operacional de la Armada							Presencia Buques en Puerto	Día en Puerto	70	200	235	335,7	117,5
205	M. DE DEF.	(45- 22)	E.M.G.A.	(45- 22- 16)	Capacidad Operacional de la Armada							Operativos Navales Internacionales	Operativo	7	0	0	0,0	0,0
206	M. DE DEF.	(45- 22)	E.M.G.A.	(45- 22- 16)	Capacidad Operacional de la Armada							Patrullado Hidrovía	Milla Náutica	2.200	2.800	2.633	119,7	94,0
207	M. DE DEF.	(45- 22)	E.M.G.A.	(45- 22- 16)	Capacidad Operacional de la Armada							Conducción Casos Búsqueda y rescate	Caso	650	650	656	100,9	100,9
208	M. DE DEF.	(45- 22)	E.M.G.A.	(45- 22- 16)	Capacidad Operacional de la Armada	Proy.	3.284.428	929.882	918.049	28,0	98,7	Infraestructura de la Armada	% de Avance	24	24	24	100,0	100,0
209	M. DE DEF.	(45- 22)	E.M.G.A.	(45- 22- 17)	Sanidad Naval		24.265.811	26.961.225	26.950.695	111,1	100,0	Atención de Pacientes Internados	Egreso	20.000	19.000	18.972	94,9	99,9
210	M. DE DEF.	(45- 22)	E.M.G.A.	(45- 22- 17)	Sanidad Naval							Atención Consultas Méd. en Hosp. Navales	Consulta Médica	35.000	360.000	449.561	1.284,5	124,9
211	M. DE DEF.	(45- 22)	E.M.G.A.	(45- 22- 17)	Sanidad Naval							Inmuniz. y Tratam. Preventivos	Dosis Aplicada	14.000	14.000	17.237	123,1	123,1
212	M. DE DEF.	(45- 22)	E.M.G.A.	(45- 22- 17)	Sanidad Naval							Examen por Cese Pers. Civil	Reconocim. Médico	360	360	330	91,7	91,7
213	M. DE DEF.	(45- 22)	E.M.G.A.	(45- 22- 17)	Sanidad Naval							Examen Periódico Pers. Civil	Reconocim. Médico	9.000	9.000	6.624	73,6	73,6
214	M. DE DEF.	(45- 22)	E.M.G.A.	(45- 22- 17)	Sanidad Naval							Examen Periódico Pers. Militar	Reconocim. Médico	9.000	15.000	17.303	192,3	115,4
215	M. DE DEF.	(45- 22)	E.M.G.A.	(45- 22- 18)	Formación y Capacitación		24.805.656	27.271.070	27.198.934	109,6	99,7	Formación Liceos Navales	Liceísta Egresado	90	51	57	56,7	100,0
216	M. DE DEF.	(45- 22)	E.M.G.A.	(45- 22- 18)	Formación y Capacitación							Formación Suboficiales	Suboficial Egresado	582	582	582	100,0	100,0
217	M. DE DEF.	(45- 22)	E.M.G.A.	(45- 22- 18)	Formación y Capacitación							Formación Oficiales	Oficial Egresado	90	90	90	100,0	100,0
218	M. DE DEF.	(45- 22)	E.M.G.A.	(45- 22- 18)	Formación y Capacitación							Capacit. de Oficiales	Oficial Capacitado	95	95	95	100,0	100,0
219	M. DE DEF.	(45- 22)	E.M.G.A.	(45- 22- 19)	Hidrografía Naval		5.433.968	2.088.467	2.077.697	38,2	99,5	Investigaciones	Investig. Realizada	17	15	15	88,2	100,0
220	M. DE DEF.	(45- 22)	E.M.G.A.	(45- 22- 19)	Hidrografía Naval							Operación Señales Luminosas	Señal Mantenida	192	265	261	135,9	98,5
221	M. DE DEF.	(45- 22)	E.M.G.A.	(45- 22- 19)	Hidrografía Naval							Operación Señales Ciegas	Señal Mantenida	261	181	180	69,0	99,4
222	M. DE DEF.	(45- 22)	E.M.G.A.	(45- 22- 19)	Hidrografía Naval							Operación Radioayudas a la Navegación	Radioayuda	11	11	11	100,0	100,0
223	M. DE DEF.	(45- 22)	E.M.G.A.	(45- 22- 19)	Hidrografía Naval							Sumarios Adm. por Accidentes	Peritaje Realizado	60	260	152	253,3	58,5
224	M. DE DEF.	(45- 22)	E.M.G.A.	(45- 22- 19)	Hidrografía Naval							Avisos Impresos a Navegantes	Boletín	32.000	32.000	30.600	95,6	95,6
225	M. DE DEF.	(45- 22)	E.M.G.A.	(45- 22- 19)	Hidrografía Naval							Asesoram. Náutico	Estudio Elaborado	745	562	547	73,4	97,3
226	M. DE DEF.	(45- 22)	E.M.G.A.	(45- 22- 19)	Hidrografía Naval							Servicio Alerta Crecida Río de la Plata	alarma Emitida	9	9	9	100,0	100,0
227	M. DE DEF.	(45- 22)	E.M.G.A.	(45- 22- 19)	Hidrografía Naval							Edición de Cartas y Public. Náuticas	Edición	97	40	40	41,2	100,0
228	M. DE DEF.	(45- 22)	E.M.G.A.	(45- 22- 19)	Hidrografía Naval							Servicio de Apoyo a las Opeac. Navales	Estudio Elaborado	1	1	1	100,0	100,0
229	M. DE DEF.	(45- 22)	E.M.G.A.	(45- 22- 19)	Hidrografía Naval							Relevam. Aerofotogramétrico de la Contam. del Río	Hora de Vuelo	120	12	0	0,0	0,0
230	M. DE DEF.	(45- 22)	E.M.G.A.	(45- 22- 19)	Hidrografía Naval							Servicio de Apoyo a Operac. Antárticas	Estudio Elaborado	5	5	5	100,0	100,0
231	M. DE DEF.	(45- 22)	E.M.G.A.	(45- 22- 19)	Hidrografía Naval							Emisión Satelital Radioavisos	Radioaviso Emitido	80	80	80	100,0	100,0
232	M. DE DEF.	(45- 22)	E.M.G.A.	(45- 22- 19)	Hidrografía Naval							Confección Avisos p/ Radiodifusión	Radioaviso Confeccionado	3.940	3.940	3.670	93,1	93,1
233	M. DE DEF.	(45- 22)	E.M.G.A.	(45- 22- 19)	Hidrografía Naval							Servicios Observatorio naval	Señal Emitida	3.172.945	3.172.944	3.172.944	100,0	100,0
234	M. DE DEF.	(45- 22)	E.M.G.A.	(45- 22- 19)	Hidrografía Naval							Apoyo Meteorológica Marina	Pronóstico Faro operado	6.570	9.950	9.950	151,4	100,0
235	M. DE DEF.	(45- 22)	E.M.G.A.	(45- 22- 19)	Hidrografía Naval							Operación Faros	Faro Operado	60	61	60	100,0	98,4
236	M. DE DEF.	(45- 22)	E.M.G.A.	(45- 22- 19)	Hidrografía Naval							Actualización Cartográfica	Corrección Registrada	19.000.000	19.000.000	10.253.500	54,0	54,0
237	M. DE DEF.	(45- 23)	E.M.G.F.A.	(45- 23- 16)	Capacidad Operacional de la F.A.		483.020.873	500.479.888	500.137.159	103,5	99,9	Plan de Actividad Aérea	Hora de Vuelo	48.785	50.038	49.450	101,4	98,8
238	M. DE DEF.	(45- 23)	E.M.G.F.A.	(45- 23- 17)	Transporte aéreo de Fomento		3.473.384	4.468.162	4.395.329	126,5	98,4	Transp. Pasajeros en Rutas Aéreas de Fomento	Pasajero	62.436	62.436	54.474	87,2	87,2
239	M. DE DEF.	(45- 23)	E.M.G.F.A.	(45- 23- 17)	Transporte aéreo de Fomento							Transp. de Carga	Tonelada	2.150	2.150	1.470	68,4	68,4
240	M. DE DEF.	(45- 23)	E.M.G.F.A.	(45- 23- 18)	Apoyo a la Actividad Aérea Nacional		96.450.811	89.132.860	88.579.919	91,8	99,4	Serv. de Protección al Vuelo y Ayuda a la Aeronaveg	Vuelo	560.000	587.000	661.966	118,2	112,8

RESULTADO POR PROGRAMA Y PROYECTO - ADMINISTRACIÓN CENTRAL

Programas bajo seguimiento - Ejercicio 1997

Cifras en pesos; magnitudes físicas de metas

ORDEN	INSTITUCION	COD. INSTIT.	DEPENDENCIA	CODI. INSTIT.	PROGRAMA/PROYECTO	PROY.	CREDITO ORIGINAL (1)	CREDITO VIGENTE (2)	GASTO DEVENGADO (3)	% EJEC. (3)/(1)	% EJEC. (3)/(2)	TIPO DE PRODUCCION: SERVICIOS O BIENES	UNIDAD DE MEDIDA	META PROGRA- MADA (4)	META VIGENTE (5)	META EJECU- TADA (6)	% EJEC. (6)/(4)	% EJEC. (6)/(5)
241	M. DE DEF.	(45-23)	E.M.G.F.A.	(45-23-18)	Apoyo a la Actividad Aérea Nacional							Serv. de Meteorología a Nivel Nac.	Pronóstico	10.000	10.000	10.000	100,0	100,0
242	M. DE DEF.	(45-23)	E.M.G.F.A.	(45-23-18)	Apoyo a la Actividad Aérea Nacional							Habilitac. de Aeronaves y Talleres	Habilitación	4.000	4.000	3.842	96,1	96,1
243	M. DE DEF.	(45-23)	E.M.G.F.A.	(45-23-18)	Apoyo a la Actividad Aérea Nacional							Licencias y Habilit. al Pers. Aeronavegante	Habilitación	2.500	3.975	4.432	177,3	111,5
244	M. DE DEF.	(45-23)	E.M.G.F.A.	(45-23-18)	Apoyo a la Actividad Aérea Nacional							Capacitación Personal Técnico aeronavegante	Técnico capacitado	480	485	376	78,3	77,5
245	M. DE DEF.	(45-23)	E.M.G.F.A.	(45-23-18)	Apoyo a la Actividad Aérea Nacional							Habilit. de Aeródromos Públ. y Priv.	Habilitación	38	38	33	86,8	86,8
246	M. DE DEF.	(45-23)	E.M.G.F.A.	(45-23-18)	Apoyo a la Actividad Aérea Nacional							Capacit. Personal operativo en aerop. y aerodrom.	Técnico capacitado	322	322	396	123,0	123,0
247	M. DE DEF.	(45-23)	E.M.G.F.A.	(45-23-18)	Apoyo a la Actividad Aérea Nacional							Vuelo de Verificación	Vuelo	312	312	424	135,9	135,9
248	M. DE DEF.	(45-23)	E.M.G.F.A.	(45-23-18)	Apoyo a la Actividad Aérea Nacional							Publicaciones Cartas Aeronáuticas	Carta Publicada	338.000	334.400	334.400	98,9	100,0
249	M. DE DEF.	(45-23)	E.M.G.F.A.	(45-23-18)	Apoyo a la Actividad Aérea Nacional	Proy.	0	3.993.000	3.318.894	83,1		Construcción Aeroestación Iguazú	% de Avance	0	27	22		81,5
250	M. DE DEF.	(45-23)	E.M.G.F.A.	(45-23-18)	Apoyo a la Actividad Aérea Nacional	Proy.	0	5.357.165	5.357.165	100,0		Construcción Nueva Aeroestación Bariloche	% de Avance	0	21	22		104,8
251	M. DE DEF.	(45-23)	E.M.G.F.A.	(45-23-18)	Apoyo a la Actividad Aérea Nacional	Proy.	6.442.000	1.049.038	1.036.354	98,8	16,1	Modernización Villa Mercedes	% de Avance	0	6	6		100,0
252	M. DE DEF.	(45-23)	E.M.G.F.A.	(45-23-18)	Apoyo a la Actividad Aérea Nacional	Proy.	0	15.792.625	15.792.165	100,0		Modernización Ezeiza Cat. II - III Etapa II	% de Avance	0	98	98		100,0
253	M. DE DEF.	(45-23)	E.M.G.F.A.	(45-23-18)	Apoyo a la Actividad Aérea Nacional	Proy.	832.000	400.000	385.072	46,3		Mejoram. Infraestruct. Esc. Suboficiales Córdoba	% de Avance	48	48	47	97,9	97,9
254	M. DE DEF.	(45-23)	E.M.G.F.A.	(45-23-18)	Apoyo a la Actividad Aérea Nacional	Proy.	1.104.000	350.000	350.000	31,7		Mej. Infraestr. Hospital Aeronáutico Córdoba I Etapa	% de Avance	68	32	32	47,1	100,0
255	M. DE DEF.	(45-23)	E.M.G.F.A.	(45-23-18)	Apoyo a la Actividad Aérea Nacional	Proy.	1.000.000	121.985	82.174	8,2		Moderniz. Infraestruct. INAC	% de Avance	0	4	3		75,0
256	M. DE DEF.	(45-23)	E.M.G.F.A.	(45-23-19)	Asistencia Sanitaria		17.712.892	21.640.602	21.627.152	122,1		Asistencia Sanitaria	Consulta Médica	574.019	624.132	748.747	130,4	120,0
257	M. DE DEF.	(45-23)	E.M.G.F.A.	(45-23-19)	Asistencia Sanitaria	Proy.	496.751	386.751	383.521	77,2		Reparac. Infraestruct. Hosp. Aeronáutico Central	% de Avance	6,1	6,1	6,0	99,2	99,2
258	M. DE DEF.	(45-23)	E.M.G.F.A.	(45-23-20)	Capacitación y Formación		24.174.123	26.823.758	26.811.711	110,9		Formación de Suboficiales	Suboficial Egresado	132	275	254	192,4	92,4
259	M. DE DEF.	(45-23)	E.M.G.F.A.	(45-23-20)	Capacitación y Formación							Formación de Oficiales	Oficial Egresado	56	95	67	119,6	70,5
260	MEYO SP	(50-0-17)		(50-0-17)	Definic. de Políticas de Comercio Ext.		29.039.475	22.911.396	18.962.207	65,3		Realiz. Operativos Nac. de Evaluac. de la Cal	Operativo	3.500	5.892	5.809	166,0	98,6
261	MEYO SP	(50-0-17)		(50-0-17)	Definic. de Políticas de Comercio Ext.							Habili. Zonas Francas	Zona Franca	12	12	3	25,0	25,0
262	MEYO SP	(50-0-17)		(50-0-17)	Definic. de Políticas de Comercio Ext.							Tramitac. Certif. de Admisión Temporal de Insumo	Certificado Expendido	5.600	5.600	5.698	101,8	101,8
263	MEYO SP	(50-0-17)		(50-0-17)	Definic. de Políticas de Comercio Ext.							Emisión de Certif. de Origen Nac. P/ Productos de Publicaciones s/ Inversión y Privatización	Certificado Expendido	350.000	350.000	347.600	99,3	99,3
264	MEYO SP	(50-0-17)		(50-0-17)	Definic. de Políticas de Comercio Ext.							Asistencia a Empresas	Boletín	5	5	3	60,0	60,0
265	MEYO SP	(50-0-17)		(50-0-17)	Definic. de Políticas de Comercio Ext.							Asistencia a Empresas	Empresa Asistida	480	700	571	119,0	81,6
266	MEYO SP	(50-0-19)		(50-0-19)	Servicio Estadístico		40.096.996	45.064.896	40.652.140	101,4		Producción y Difusión de Estadísticas	Ejemplar	900.000	900.000	2.797.950	310,9	310,9
267	MEYO SP	(50-0-19)		(50-0-19)	Servicio Estadístico							Producción y Difusión de Estadísticas	Publicación	160	160	147	91,9	91,9
268	MEYO SP	(50-0-20)		(50-0-20)	Censo Nac. Económico 1994		954.281	954.281	890.207	93,3		Producción y Difusión de Estadísticas	Ejemplar	5.000	5.000	1.850	37,0	37,0
269	MEYO SP	(50-0-20)		(50-0-20)	Censo Nac. Económico 1995							Producción y Difusión de Estadísticas	Publicación	5	5	2	40,0	40,0
270	MEYO SP	(50-0-25)		(50-0-25)	Ejec. Obras de Arquitectura	Proy.	9.957.420	8.457.420	4.408.074	44,3		Restaurac. Monumentos Hist.	% de Avance	33	33	21	63,6	63,6
271	MEYO SP	(50-0-25)		(50-0-25)	Ejec. Obras de Arquitectura	Proy.	7.123.320	5.123.320	3.644.268	51,2		Construcc. Conservación y Reciclaje Edificios Fisco	% de Avance	100	100	90	90,0	90,0
272	MEYO SP	(50-0-25)		(50-0-25)	Ejec. Obras de Arquitectura	Proy.	2.820.000	3.820.000	2.644.819	93,8		CRIBABB - Obras Complementarias	% de Avance	100	100	97	97,0	97,0
273	MEYO SP	(50-0-25)		(50-0-25)	Ejec. Obras de Arquitectura	Proy.	2.350.000	2.350.000	2.292.549	97,6		Edificio Av. de Mayo 760	% de Avance	55	55	55	100,0	100,0
274	MEYO SP	(50-0-32)		(50-0-32)	Ejec. Obras de Arquitectura	Proy.	5.640.000	8.140.000	7.448.856	132,1		CERIDE - Obras Complementarias	% de Avance	31	31	42	135,5	135,5
275	MEYO SP	(50-0-32)		(50-0-32)	Formul. y Ejec. de la Pol. Geológico-Minera		16.009.559	19.393.701	18.178.775	113,5		Exenc. Impositivas y Arancelarias a Inscriptos Rég. I	Beneficio	2.000	3.000	2.965	148,3	98,8
276	MEYO SP	(50-0-32)		(50-0-32)	Formul. y Ejec. de la Pol. Geológico-Minera							Control Empresas Inscriptas Régimen Minero	Auditoría Realizada	400	400	355	88,8	88,8
277	MEYO SP	(50-0-32)		(50-0-32)	Formul. y Ejec. de la Pol. Geológico-Minera	Proy.	112.073	172.464	135.647	121,0		Construcción Huellas Mineras	% de Avance	19	19	8	42,1	42,1
278	MEYO SP	(50-0-36)		(50-0-36)	Formul. Pol. Sector Primario		237.207.880	234.545.876	222.855.478	93,9		Publicaciones	Publicación	207	209	196	94,7	93,8
279	MEYO SP	(50-0-36)		(50-0-36)	Formul. Pol. Sector Primario							Control Tráfico Pesquero Marít.	Inspección	500	500	372	74,4	74,4
280	MEYO SP	(50-0-36)		(50-0-36)	Formul. Pol. Sector Primario							Análisis Mercados Nac. e Internac.	Informe por Producto	40	60	60	150,0	100,0
281	MEYO SP	(50-0-36)		(50-0-36)	Formul. Pol. Sector Primario							Difusión de Alternativas de Prod.	Publicación	8	8	15	187,5	187,5
282	MEYO SP	(50-0-36)		(50-0-36)	Formul. Pol. Sector Primario							Asist. Fin. a Productores Tabacaleros	Productor asistido	20.000	28.000	28.000	140,0	100,0
283	MEYO SP	(50-0-36)		(50-0-36)	Formul. Pol. Sector Primario							Aprob. Planes Tabacaleros	Plan	7	7	0	0,0	0,0
284	MEYO SP	(50-0-36)		(50-0-36)	Formul. Pol. Sector Primario							Negociaciones Bilat. y Multilat.	Misión Técnica	87	94	88	101,1	93,6
285	MEYO SP	(50-0-36)		(50-0-36)	Formul. Pol. Sector Primario							Otorgam. Certificados Cuotas de Carne	Certif. Expedido	3.800	3.983	3.798	99,9	95,4
286	MEYO SP	(50-0-37)		(50-0-37)	Plan Campo Unido de Desarrollo Social Agropec.		9.385.900	9.385.900	9.385.814	100,0		Asist. Técnica - Fin. a Programas de Subsistencia	Productor asist.	4.800	6.854	7.999	166,6	120,2
287	MEYO SP	(50-0-37)		(50-0-37)	Plan Campo Unido de Desarrollo Social Agropec.							Asist. Técnica - Fin. a Programas de Subsistencia	Proyecto Promovido	600	600	1.061	176,8	176,8
288	MEYO SP	(50-0-37)		(50-0-37)	Plan Campo Unido de Desarrollo Social Agropec.							Asist. Técnica - Fin. a Emprendimientos Productivos	Plan	1.000	1.000	900	90,0	90,0
289	MEYO SP	(50-0-37)		(50-0-37)	Plan Campo Unido de Desarrollo Social Agropec.							Asist. Técnica - Fin. a Emprendimientos Productivos	Productor	30.000	25.000	20.681	68,9	82,7
290	MEYO SP	(50-0-37)		(50-0-37)	Plan Campo Unido de Desarrollo Social Agropec.							Capacit. Productores Agrop.	Productor	10.000	10.000	9.947	99,5	99,5
291	MEYO SP	(50-0-37)		(50-0-37)	Plan Campo Unido de Desarrollo Social Agropec.							Capacit. de Agentes Rurales	Agente rural	500	1.450	1.539	279,8	106,1
292	MEYO SP	(50-0-38)		(50-0-38)	Prog. Fed. de Recon. Product. - Cambio Rural		14.584.100	16.411.111	16.411.110	112,5		Asist. Técnica Directa a Peq. y Med. Productores	Grupo de Productores	2.000	2.000	1.944	97,2	97,2
293	MEYO SP	(50-0-38)		(50-0-38)	Prog. Fed. de Recon. Product. - Cambio Rural							Asist. Técnica Directa a Peq. y Med. Productores	Productor asistido	30.000	30.000	22.390	74,6	74,6
294	MEYO SP	(50-0-46)		(50-0-46)	Formul. y Ejec. de la Pol. de Rec. Hídricos							Acued. L. Musters-Cdro. Rivadavia-Rada Tilly-C.Oliv	% de Avance	83	83	48	57,8	57,8
295	MEYO SP	(50-0-46)		(50-0-46)	Formul. y Ejec. de la Pol. de Rec. Hídricos	Proy.	21.620.000	3.120.000	1.193.408	5,5		Desagües Pluv. Red de Accesos a Cap. Fed.	% de Avance	22	22	2	9,1	9,1
296	MEYO SP	(50-0-46)		(50-0-46)	Formul. y Ejec. de la Pol. de Rec. Hídricos	Proy.	376.000	376.000	167.440	44,5		Red Básica de Informac. Hídrica	% de Avance	2	2	0	0,0	0,0
297	MEYO SP	(50-0-46)		(50-0-46)	Formul. y Ejec. de la Pol. de Rec. Hídricos	Proy.	1.880.000	5.130.000	4.191.465	223,0		Sist. Distribuidor s/ Río Pílicomayo	% de Avance	9	9	16	177,8	177,8
298	MEYO SP	(50-0-50)		(50-0-50)	Formul., Progr., Ejec. y Control Proy. de Ob. Púb.	Proy.	1.989.431	1.989.431	605.858	30,5		O. Viales de Const., Conc. y Expl. Acces. y Puentes	% de Avance	100	100	0	0,0	0,0
299	MEYO SP	(50-0-50)		(50-0-50)	Formul., Progr., Ejec. y Control Proy. de Ob. Púb.	Proy.	3.026.409	1.266.409	817.747	27,0		O. Viales de Const., Conc. y Expl. Acc. Gdes. Ciud.	% de Avance	100	100	0	0,0	0,0
300	MEYO SP	(50-0-55)		(50-0-55)	Formul. y Conducción de Pol. de Transporte		8.964.715	7.508.898	5.362.792	59,8		Autoriz. Vuelos no Regulares	Autoriz. Otorgada	60	60	48	80,0	80,0

RESULTADO POR PROGRAMA Y PROYECTO - ADMINISTRACIÓN CENTRAL
Programas bajo seguimiento - Ejercicio 1997

Cifras en pesos; magnitudes físicas de metas

ORDEN	INSTITUCION	COD. INSTIT.	DEPENDENCIA	CODI. INSTIT.	PROGRAMA/PROYECTO	PROY.	CREDITO ORIGINAL (1)	CREDITO VIGENTE (2)	GASTO DEVENGADO (3)	% EJEC. (3)/(1)	% EJEC. (3)/(2)	TIPO DE PRODUCCION: SERVICIOS O BIENES	UNIDAD DE MEDIDA	META PROGRAMA (4)	META VIGENTE (5)	META EJECUTA (6)	% EJEC. (6)/(4)	% EJEC. (6)/(5)
301	MEYO SP			(50-0-55)	Formul. y Conducción de Pol. de Transporte							Permisos p/ Nuevos Vuelos Regulares	Permiso	32	32	16	50.0	50.0
302	MEYO SP			(50-0-91)	Formul. y Cond. de Pol. Port. y de Vías Naveg.	Proy.	517.940	517.940	517.890	100,0	100,0	Señaliz. Ppales. Rutas Navegables	% de Avance	28	28	30	107,1	107,1
303	M. C. y EDUC.			(70-0-26)	Desarrollo de la Educación Superior		1.631.770.795	1.635.109.628	1.609.629.908	98,6	98,4	Distrib. Equipos Informát.	Eq. Informático	3.300	3.300	3.137	95,1	95,1
304	M. C. y EDUC.			(70-0-26)	Desarrollo de la Educación Superior							Distrib. Textos de Enseñanza	Libro Provisto	230.000	230.000	145.897	63,4	63,4
305	M. C. y EDUC.			(70-0-26)	Desarrollo de la Educación Superior							Distrib. Equipos de Laboratorio	Laboratorio	160	160	136	85,0	85,0
306	M. C. y EDUC.			(70-0-26)	Desarrollo de la Educación Superior							Guía Universitaria	Ejemplar	10.000	10.000	10.000	100,0	100,0
307	M. C. y EDUC.			(70-0-26)	Desarrollo de la Educación Superior							Guía Universitaria	Guía	2	2	2	100,0	100,0
308	M. C. y EDUC.			(70-0-26)	Desarrollo de la Educación Superior							Semin./Talleres en Univ. sobre Vinculac. Tecnológico	Taller	20	12	12	60,0	100,0
309	M. C. y EDUC.			(70-0-26)	Desarrollo de la Educación Superior							Semin./Talleres en Univ. sobre Vinculac. Tecnológico	Participante	0	480	600		125,0
310	M. C. y EDUC.			(70-0-26)	Desarrollo de la Educación Superior							Convallid. Títulos Extr.	Título	400	400	226	56,5	56,5
311	M. C. y EDUC.			(70-0-26)	Desarrollo de la Educación Superior							Incentivos a Docentes Univ. C/ Activ. de Investig.	Docente Investigador	20.000	20.000	20.000	100,0	100,0
312	M. C. y EDUC.			(70-0-26)	Desarrollo de la Educación Superior							Publicac. Universitarias	Ejemplar	100.000	83.000	45.000	45,0	54,2
313	M. C. y EDUC.			(70-0-26)	Desarrollo de la Educación Superior							Publicac. Universitarias	Publicación	65	34	19	29,2	55,9
314	M. C. y EDUC.			(70-0-26)	Desarrollo de la Educación Superior							Otorgam. Créditos Universit.	Crédito	3.000	3.000	1.059	35,3	35,3
315	M. C. y EDUC.			(70-0-26)	Desarrollo de la Educación Superior							Otorgam. Becas a Docentes Universit.	Becario	2.750	2.750	1.389	50,5	50,5
316	M. C. y EDUC.			(70-0-26)	Desarrollo de la Educación Superior							Otorgam. Becas a Alumnos Universit.	Becario	680	2.267	2.275	334,6	100,4
317	M. C. y EDUC.			(70-0-26)	Desarrollo de la Educación Superior							Otorgam. Pasantías a Docentes Universit.	Pasantía	165	165	310	187,9	187,9
318	M. C. y EDUC.			(70-0-26)	Desarrollo de la Educación Superior							Semin./Talleres en Univ.	Taller	12	20	20	166,7	100,0
319	M. C. y EDUC.			(70-0-26)	Desarrollo de la Educación Superior							Semin./Talleres en Univ.	Participante Capacitado	48	48	s/d		
320	M. C. y EDUC.			(70-0-28)	Investig. y Desarrollo Educativo		5.142.527	5.173.611	4.554.206	88,6	88,0	Asist. a Pcias. P/ Aplic. de Diseños Curriculares	Técnico Capacitado	2.000	2.000	2.150	107,5	107,5
321	M. C. y EDUC.			(70-0-28)	Investig. y Desarrollo Educativo							Elab. y Difusión de Material p/ Capacit. Docente	Publicación Vídeo	4.600	4.600	4.600	100,0	100,0
322	M. C. y EDUC.			(70-0-28)	Investig. y Desarrollo Educativo							Elab. y Difusión de Material p/ Capacit. Docente	Vídeo	110	70	18	16,4	25,7
323	M. C. y EDUC.			(70-0-28)	Investig. y Desarrollo Educativo							Fortalecim. P/ la Org. y Gestión Institucional	Instituc. Asistida	1.440	1.440	1.440	100,0	100,0
324	M. C. y EDUC.			(70-0-28)	Investig. y Desarrollo Educativo							Fortalecim. P/ la Org. y Gestión Institucional	Técnico Capacitado	600	600	650	108,3	108,3
325	M. C. y EDUC.			(70-0-28)	Investig. y Desarrollo Educativo							Difusión de Investig. Nac. e Internac.	Ejemplar Distrib.	5.500	5.500	5.500	100,0	100,0
326	M. C. y EDUC.			(70-0-29)	Formación, Perfeccionam. y actualiz. Docente		51.981.597	52.125.597	51.411.022	98,9	98,6	Capacit. de Capacitadores en Distintas Areas	Capacitador Capacitado	800	800	800	100,0	100,0
327	M. C. y EDUC.			(70-0-29)	Formación, Perfeccionam. y actualiz. Docente							Form. y Capacit. de Rec. Hum. en Planific.	Técnico capacitado	360	360	360	100,0	100,0
328	M. C. y EDUC.			(70-0-29)	Formación, Perfeccionam. y actualiz. Docente							Form. y Capacit. de Rec. Hum. en Planific.	Capacitador Capacitado	1.200	1.200	1.880	156,7	156,7
329	M. C. y EDUC.			(70-0-29)	Formación, Perfeccionam. y actualiz. Docente							Desarr. de Activ. Científ., Acad., Olimpiadas	Alumno Participante	500.000	500.000	500.000	100,0	100,0
330	M. C. y EDUC.			(70-0-29)	Formación, Perfeccionam. y actualiz. Docente							Actualiz. Acad. de Profesores	Profesor Capacitado	14.000	14.000	12.676	90,5	90,5
331	M. C. y EDUC.			(70-0-29)	Formación, Perfeccionam. y actualiz. Docente							Acreditac. Institutos de Form. Docente	Instituto Acreditado	500	200	0	0,0	0,0
332	M. C. y EDUC.			(70-0-29)	Formación, Perfeccionam. y actualiz. Docente							Capacit. Docentes en Temas Transversales	Docente Capacitado	1.500	200	200	13,3	100,0
333	M. C. y EDUC.			(70-0-29)	Formación, Perfeccionam. y actualiz. Docente							Estimulo p/ Form. y Des. de Cursos de Cap.	Curso	15.000	15.000	9.328	62,2	62,2
334	M. C. y EDUC.			(70-0-29)	Formación, Perfeccionam. y actualiz. Docente							Capacit. de Equipos de supervisión	Docente Capacitado	4.500	4.500	4.500	100,0	100,0
335	M. C. y EDUC.			(70-0-29)	Formación, Perfeccionam. y actualiz. Docente							Form. y Capacit. de Equipos Técnic. P/ Ejecución	Técnico capacitado	50	50	50	100,0	100,0
336	M. C. y EDUC.			(70-0-29)	Formación, Perfeccionam. y actualiz. Docente							Capacit. Docente en Contenidos Básicos comunes	Docente Capacitado	20.000	20.000	20.000	100,0	100,0
337	M. C. y EDUC.			(70-0-31)	Red Federal de Información		3.966.287	3.835.287	3.098.322	78,1	80,8	Distrib. Equipos Informáticos	Equipo Informático	107	107	107	100,0	100,0
338	M. C. y EDUC.			(70-0-31)	Red Federal de Información							Divulgación de Inform. Educativa	Ejemplar	280.000	81.500	61.000	21,8	74,8
339	M. C. y EDUC.			(70-0-31)	Red Federal de Información							Capacit. a Directores de Establecim. Educativos	Director Capac.	40.000	40.000	40.000	100,0	100,0
340	M. C. y EDUC.			(70-0-31)	Red Federal de Información							Implement. Sistemas de Comunicación en Pcias.	Equipo Informático	24	24	24	100,0	100,0
341	M. C. y EDUC.			(70-0-31)	Red Federal de Información							Capacit. en Unidades Estadísticas Pciales.	Técnico Capacitado	170	500	520	305,9	104,0
342	M. C. y EDUC.			(70-0-32)	Evaluación de la Calidad Educativa		4.409.689	5.934.689	5.310.467	120,4	89,5	Aplic. de Instr. de Eval.-Operat. Censal-Niv. Medio	Alumno	90.000	498.500	498.500	553,9	100,0
343	M. C. y EDUC.			(70-0-32)	Evaluación de la Calidad Educativa							Aplic. de Instr. de Eval.-Operat. Censal-Niv. Medio	Prueba	180.000	1.840.000	1.840.000	1.022,2	100,0
344	M. C. y EDUC.			(70-0-32)	Evaluación de la Calidad Educativa							Aplic. de Instr. de Eval.-Operat. Censal-Niv. Prim.	Alumno	110.000	184.000	184.000	167,3	100,0
345	M. C. y EDUC.			(70-0-32)	Evaluación de la Calidad Educativa							Aplic. de Instr. de Eval.-Operat. Censal-Niv. Prim.	Prueba	350.000	748.000	748.000	213,7	100,0
346	M. C. y EDUC.			(70-0-32)	Evaluación de la Calidad Educativa							Aplic. de Instr. de Eval.-Operat. Censal-Niv. Prim.	Prueba	7.500	7.500	7.500	100,0	100,0
347	M. C. y EDUC.			(70-0-32)	Evaluación de la Calidad Educativa							Aplic. de Instr. de Eval.-Operat. Censal-Niv. Prim.	Prueba	32	32	32	100,0	100,0
348	M. C. y EDUC.			(70-0-32)	Evaluación de la Calidad Educativa							Aplic. de Instr. de Eval.-Operat. Censal-Niv. Prim.	Prueba	32	32	32	100,0	100,0
349	M. C. y EDUC.			(70-0-32)	Evaluación de la Calidad Educativa							Elab. y Edición de Informes de Resultado	Informe	10	8	10	100,0	125,0
350	M. C. y EDUC.			(70-0-33)	Acciones Compensatorias en Educación		132.691.087	147.891.932	130.747.114	98,5	88,4	Elab. y Edición de Vídeos c/Estrateg. de Mejoram.	Vídeo	5	4	5	100,0	125,0
351	M. C. y EDUC.			(70-0-33)	Acciones Compensatorias en Educación							Aportes p/ la Implement. de Proyectos Institucionales	Proyecto Institucional	2.000	1.565	1.385	69,3	88,5
352	M. C. y EDUC.			(70-0-33)	Acciones Compensatorias en Educación							Prov. Libros Niv. Primario y medio	Libro Provisto	2.000.000	3.900.000	2.687.000	134,4	68,9
353	M. C. y EDUC.			(70-0-33)	Acciones Compensatorias en Educación							Prov. Útiles Escol. Alumnos Niv. Primario	Cuaderno	7.000.000	5.000.000	5.000.000	71,4	100,0
354	M. C. y EDUC.			(70-0-33)	Acciones Compensatorias en Educación							Repar. y Refacc. Escuelas	Metro Cuadrado	80.000	127.638	164.959	206,2	129,2
355	M. C. y EDUC.			(70-0-33)	Acciones Compensatorias en Educación							Repar. y Refacc. Escuelas	Escuela reparada	500	853	911	182,2	106,8
356	M. C. y EDUC.			(70-0-33)	Acciones Compensatorias en Educación							Equip. Didáctico, de Lab., etc. P/ Escuelas	Escuela equipada	10.000	12.650	12.650	126,5	100,0
357	M. C. y EDUC.			(70-0-33)	Acciones Compensatorias en Educación							Equip. de comput. P/ Escuelas	Escuela equipada	700	0	0	0,0	0,0
358	M. C. y EDUC.			(70-0-33)	Acciones Compensatorias en Educación							Equip. Específ. P/ Escuelas de Educ. Especial	Escuela equipada	600	400	400	66,7	100,0
359	M. C. y EDUC.			(70-0-33)	Acciones Compensatorias en Educación							Becas p/ Estud. Secund. de Filas. de Bajos Rec.	Becario	10.000	7.792	3.600	36,0	46,2
358	M. C. y EDUC.			(70-0-33)	Acciones Compensatorias en Educación							Aplic. 3er. Ciclo EGB en Esc. Rurales	Escuela atendida	600	400	400	66,7	100,0
360	M. C. y EDUC.			(70-0-35)	Servicio de la Biblioteca del Maestro		2.767.826	2.915.116	2.100.832	75,9	72,1	Serv. Bibliográf. y Audiovisuales	Lector	180.000	110.000	110.000	61,1	100,0

RESULTADO POR PROGRAMA Y PROYECTO - ADMINISTRACIÓN CENTRAL
Programas bajo seguimiento - Ejercicio 1997

Cifras en pesos; magnitudes físicas de metas

ORDEN	INSTITUCION	COD. INSTIT.	DEPENDENCIA	CODI. INSTIT.	PROGRAMA/PROYECTO	PROY.	CREDITO ORIGINAL (1)	CREDITO VIGENTE (2)	GASTO DEVENGADO (3)	% EJEC. (3)/(1)	% EJEC. (3)/(2)	TIPO DE PRODUCCION: SERVICIOS O BIENES	UNIDAD DE MEDIDA	META PROGRAMA (4)	META VIGENTE (5)	META EJECUTADA (6)	% EJEC. (6)/(4)	% EJEC. (6)/(5)
361	M. C. y EDUC.			(70-0-35)	Servicio de la Biblioteca del Maestro							Serv. de Consulta Documental y Legislativa	Lector	60.000	35.000	35.000	58,3	100,0
362	M. C. y EDUC.			(70-0-35)	Servicio de la Biblioteca del Maestro							Apoyo Técn. y Equipam. a Bibliotecas de Educ.	Biblioteca Asistida	35	35	35	100,0	100,0
363	M. C. y EDUC.			(70-0-35)	Servicio de la Biblioteca del Maestro							Apoyo Técn. y Equipam. a Centros de Doc. Pcial.	Centro	24	24	24	100,0	100,0
364	M. C. y EDUC.			(70-0-35)	Servicio de la Biblioteca del Maestro							Serv. de Difusión y Publicación a Usuarios de Educ.	Lector	60.000	50.000	50.000	83,3	100,0
365	M. C. y EDUC.			(70-0-37)	Infraestructura y Equipamiento Escolar		270.842.216	260.808.018	252.957.300	93,4	97,0	Equip. a Esc. de Distintos Niv. y Modalidades	Escuela Equipada	17.000	7.000	13.500	79,4	192,9
366	M. C. y EDUC.			(70-0-37)	Infraestructura y Equipamiento Escolar							Equip. Escolar Básico para Aulas	Aula Equipada	19.433	12.800	10.700	55,1	83,6
367	M. C. y EDUC.			(70-0-37)	Infraestructura y Equipamiento Escolar							Mejoram. de la Infraestr. en Escuelas	Metro Cuadrado	209.156	208.646	338.819	162,0	162,4
368	M. C. y EDUC.			(70-0-39)	Innovac. y Desar. de la Formac. Tecnológica		34.410.751	34.410.751	26.409.460	76,7	76,7	Formación de formadores	Curso	83	12	0	0,0	0,0
369	M. C. y EDUC.			(70-0-39)	Innovac. y Desar. de la Formac. Tecnológica							Formación de formadores	Responsable formado	57	45	0	0,0	0,0
370	M. C. y EDUC.			(70-0-39)	Innovac. y Desar. de la Formac. Tecnológica							Formación de formadores	Capacitador Capacitado	1.780	45	0	0,0	0,0
371	M. C. y EDUC.			(70-0-39)	Innovac. y Desar. de la Formac. Tecnológica							Implement. Acciones de Promoción p/ta Vinculación	Curso	276	57	61	22,1	107,0
372	M. C. y EDUC.			(70-0-39)	Innovac. y Desar. de la Formac. Tecnológica							Implement. Acciones de Promoción p/ta Vinculación	Docente Capacitado	2.608	2.608	0	0,0	0,0
373	M. C. y EDUC.			(70-0-39)	Innovac. y Desar. de la Formac. Tecnológica							Asist. P/ instal. y puesta en marcha de los CERET	Curso	60	60	4	6,7	6,7
374	M. C. y EDUC.			(70-0-39)	Innovac. y Desar. de la Formac. Tecnológica							Asist. P/ instal. y puesta en marcha de los CERET	Responsable formado	96	96	48	50,0	50,0
375	M. C. y EDUC.			(70-0-39)	Innovac. y Desar. de la Formac. Tecnológica							Asist. P/ instal. y puesta en marcha de los CERET	Centro equipado	12	12	10	83,3	83,3
376	M. C. y EDUC.			(70-0-39)	Innovac. y Desar. de la Formac. Tecnológica							Asist. P/ instal. y puesta en marcha de los CERET	Laboratorio Instalado	96	96	60	62,5	62,5
377	M. C. y EDUC.			(70-0-39)	Innovac. y Desar. de la Formac. Tecnológica							Org. y pta. en marcha del Cent. Multimod. CERET	Consulta	20.000	20.000	0	0,0	0,0
378	M. C. y EDUC.			(70-0-39)	Innovac. y Desar. de la Formac. Tecnológica							Capac. Recursos Hum. del Sist. Educ. y del CERET	Curso	380	115	115	30,3	100,0
379	M. C. y EDUC.			(70-0-39)	Innovac. y Desar. de la Formac. Tecnológica							Capac. Recursos Hum. del Sist. Educ. y del CERET	Trabajador capacitado	1.500	1.155	1.143	76,2	99,0
380	M. C. y EDUC.			(70-0-39)	Innovac. y Desar. de la Formac. Tecnológica							Capac. Recursos Hum. del Sist. Educ. y del CERET	Capacitador Capacitado	5.000	2.617	2.621	52,4	100,2
381	M. C. y EDUC.			(70-0-39)	Innovac. y Desar. de la Formac. Tecnológica							Becas en Centros Tecnol. Nac. e Internac.	Becario	15	15	0	0,0	0,0
382	M. C. y EDUC.			(70-0-39)	Innovac. y Desar. de la Formac. Tecnológica							Realizac. de Pasantías en Empresas	Pasantía	750	750	710	94,7	94,7
383	M. C. y EDUC.			(70-0-39)	Innovac. y Desar. de la Formac. Tecnológica							Asis. P/inst. y pta. en marcha de las Unid. Cult. Tec.	Curso	80	80	80	100,0	100,0
384	M. C. y EDUC.			(70-0-39)	Innovac. y Desar. de la Formac. Tecnológica							Asis. P/inst. y pta. en marcha de las Unid. Cult. Tec.	Responsable formado	160	1.640	1.640	1.025,0	100,0
385	M. C. y EDUC.			(70-0-39)	Innovac. y Desar. de la Formac. Tecnológica							Incorp. Educ. Tenol. en el Sist. Educativo	Curso	100	100	0	0,0	0,0
386	M. C. y EDUC.			(70-0-39)	Innovac. y Desar. de la Formac. Tecnológica							Incorp. Educ. Tenol. en el Sist. Educativo	Institución Asistida	1.500	700	775	51,7	110,7
387	M. C. y EDUC.			(70-0-39)	Innovac. y Desar. de la Formac. Tecnológica							Realizac. de Pasantías en Centro Nac. de Educ.	Pasantía	50	50	0	0,0	0,0
388	M. C. y EDUC.			(70-0-39)	Innovac. y Desar. de la Formac. Tecnológica							Equipam. de las Unid. de Cultura Tecnológica	Institución Equipada	80	110	114	142,5	103,6
389	M. C. y EDUC.			(70-0-39)	Innovac. y Desar. de la Formac. Tecnológica							Asist. Técnica a Pcias. P/ Diagnóstico y Mapa	Responsable formado	240	240	293	122,1	122,1
390	M. C. y EDUC.			(70-0-39)	Innovac. y Desar. de la Formac. Tecnológica							Asist. Técnica a Pcias. P/ Diagnóstico y Mapa	Documento	16	16	4	25,0	25,0
391	M. C. y EDUC.			(70-0-39)	Innovac. y Desar. de la Formac. Tecnológica							Diseño de Ofertas de Educ. Técnico-Prof. del Sist.	Documento	10	10	10	100,0	100,0
392	M. C. y EDUC.			(70-0-39)	Innovac. y Desar. de la Formac. Tecnológica							Diseño Curricul. y Gestional de Trayectos Téc.-Pro	Proyecto	15	15	10	66,7	66,7
393	M. C. y EDUC.			(70-0-40)	Form. e Implem. de Pol. de Ciencia y Téc.		60.226.091	60.411.854	41.974.373	69,7	69,5	Plan de Investig. y Desarrollo	Proyecto de Investig.	10	10	s/d		
394	M. C. y EDUC.			(70-0-40)	Form. e Implem. de Pol. de Ciencia y Téc.							Promoción y Fomento de Innov. Tecnológica	Préstamo otorgado	52	52	s/d		
395	M. C. y EDUC.			(70-0-41)	Reforma Institucional de la Pcias. y MCBA		15.700.375	26.818.738	15.431.156	98,3	57,5	Implement. Red Informát. P/ Sist. de legajo Unico	Provincia asistida	17	12	13	76,5	108,3
396	M. C. y EDUC.			(70-0-41)	Reforma Institucional de la Pcias. y MCBA							Implement. Red Informát. P/ Sist. de Seguimiento	Provincia asistida	17	12	13	76,5	108,3
397	M. C. y EDUC.			(70-0-41)	Reforma Institucional de la Pcias. y MCBA							Realiz. Cursos Capacitación	Personal capacitado	312	739	760	243,6	102,8
398	M. C. y EDUC.			(70-0-41)	Reforma Institucional de la Pcias. y MCBA							Realiz. Cursos Capacitación	Curso	20	28	32	160,0	114,3
399	M. C. y EDUC.			(70-0-41)	Reforma Institucional de la Pcias. y MCBA							Realiz. Cursos Capacitación	Funcionario Capacitado	156	501	617	395,5	123,2
400	M. C. y EDUC.			(70-0-41)	Reforma Institucional de la Pcias. y MCBA							Otorg. Becas Locales y Externas a Funcionarios	Becario	48	91	84	175,0	92,3
401	M.T.y S.S.	(75-0-16)	Formul. y Ejec. de la	(75-0-16-1)	Acciones de Empleo y Capacitación (5)		211.335.561	198.157.606	197.175.975	93,3	99,5	Empleo Transitorio	Beneficiario	80.000	130.000	63.941	79,9	49,2
402	M.T.y S.S.	(75-0-16)	Formul. y Ejec. de la	(75-0-16-1)	Acciones de Empleo y Capacitación (5)							Fomento de Empleo Privado	Beneficiario	65.000	13.500	7.006	10,8	51,9
403	M.T.y S.S.	(75-0-16)	Formul. y Ejec. de la	(75-0-16-1)	Acciones de Empleo y Capacitación (5)							Programas de Capacit. Laboral	Técnico Capacitado	500	500	0	0,0	0,0
404	M.T.y S.S.	(75-0-16)	Formul. y Ejec. de la	(75-0-16-1)	Acciones de Empleo y Capacitación (5)							Programas de Capacit. Laboral	Beneficiario	67.800	17.343	20.528	30,3	118,4
405	M.T.y S.S.	(75-0-16)	Formul. y Ejec. de la	(75-0-16-1)	Acciones de Empleo y Capacitación (5)							Servicios Comunitarios	Beneficiario	0	24.906	68.077		273,3
406	M.T.y S.S.	(75-0-16)	Formul. y Ejec. de la	(75-0-16-2)	TRABAJAR II (BIRF 4195 - AR)		0	154.311.610	97.393.674		63,1	TRABAJAR II	Beneficiario	0	302.912	275.143		90,8
407	M.T.y S.S.	(75-0-16)	Formul. y Ejec. de la	(75-0-16-3)	Apoyo a la Recon. Productiva (BID 816 - OC)		56.710.177	56.710.177	33.079.280	58,3	58,3	Proyecto Joven	Persona Capacitada	25.536	27.523	20.201	79,1	73,4
408	M.T.y S.S.	(75-0-16)	Formul. y Ejec. de la	(75-0-16-3)	Apoyo a la Recon. Productiva (BID 816 - OC)							Proyecto Imagen	Persona Capacitada	29.648	52.803	36.170	122,0	68,5
409	M.T.y S.S.	(75-0-16)	Formul. y Ejec. de la	(75-0-16-3)	Apoyo a la Recon. Productiva (BID 816 - OC)							Proyecto Microempresas	Persona Capacitada	3.891	8.836	3.756	96,5	42,5
410	M.T.y S.S.			(75-0-18)	Formul. y Ejec. de Políticas Previsionales		2.543.586	2.727.123	2.073.768	81,5	76,0	Atención Damif. Accidentes Lab.	Beneficio	1.500	1.500	695	46,3	46,3
411	M.T.y S.S.			(75-0-18)	Formul. y Ejec. de Políticas Previsionales							Atención Insolvencias Patronales	Beneficio	50	50	126	252,0	252,0
412	M.T.y S.S.			(75-0-20)	Formul. y Ejec. de la Política Laboral		21.654.005	23.916.429	20.878.018	96,4	87,3	Negociación de Convenios Colectivos	Convenio	450	450	253	56,2	56,2
413	M.S.y A.S.	(80-0-17)	Atenc. de la Madre y	(80-0-17-1)	Plan Nacional en Favor de de la Madre y el Niño		58.602.175	56.288.909	54.642.349	93,2	97,1	Elab. y Distrib. de Normas Perinatológicas, Niñez	Ejemplar	55.000	0	0	0,0	0,0
414	M.S.y A.S.	(80-0-17)	Atención de la Madre	(80-0-17-1)	Plan Nacional en Favor de de la Madre y el Niño							Distrib. Manuales Capacit.	Ejemplar	20.000	0	0	0,0	0,0
415	M.S.y A.S.	(80-0-17)	Atención de la Madre	(80-0-17-1)	Plan Nacional en Favor de de la Madre y el Niño							Distrib. Material Educ. p/ la Comunidad	Ejemplar	104.000	0	0	0,0	0,0
416	M.S.y A.S.	(80-0-17)	Atención de la Madre	(80-0-17-1)	Plan Nacional en Favor de de la Madre y el Niño							Evaluación de Serv. de M.I.	Informe	4	0	0	0,0	0,0
417	M.S.y A.S.	(80-0-17)	Atención de la Madre	(80-0-17-1)	Plan Nacional en Favor de de la Madre y el Niño							Evaluación de Gestión de Progr. M.I. Pciales.	Informe	24	24	23	95,8	95,8
418	M.S.y A.S.	(80-0-17)	Atención de la Madre	(80-0-17-1)	Plan Nacional en Favor de de la Madre y el Niño							Eval.Cumplimiento Pautas Técnicas Hosp. Amig.	Hospital Evaluado	7	0	0	0,0	0,0
419	M.S.y A.S.	(80-0-17)	Atención de la Madre	(80-0-17-1)	Plan Nacional en Favor de de la Madre y el Niño							Red Informát. Materno Infanto Juvenil	Provincia Conectada	6	0	0	0,0	0,0
420	M.S.y A.S.	(80-0-17)	Atención de la Madre	(80-0-17-1)	Plan Nacional en Favor de de la Madre y el Niño							Capacit. Directa a Equipos Mat. - Inf. Pcial.	Persona Capacitada	880	2.000	4.164	473,2	208,2

RESULTADO POR PROGRAMA Y PROYECTO - ADMINISTRACIÓN CENTRAL
Programas bajo seguimiento - Ejercicio 1997

Cifras en pesos; magnitudes físicas de metas

Nº ORDEN	INSTITUCION	COD. INSTIT.	DEPENDENCIA	CODI. INSTIT.	PROGRAMA/PROYECTO	PROY.	CREDITO ORIGINAL (1)	CREDITO VIGENTE (2)	GASTO DEVENGADO (3)	% EJEC. (3)/(1)	% EJEC. (3)/(2)	TIPO DE PRODUCCION: SERVICIOS O BIENES	UNIDAD DE MEDIDA	META PROGRA- MADA (4)	META VIGENTE (5)	META EJECU- TADA (6)	% EJEC. (6)/(4)	% EJEC. (6)/(5)
421	M.S.y A.S.	(80-0-17)	Atención de la Madre	(80-0-17-1)	Plan Nacional en Favor de de la Madre y el Niño							Publicaciones	Ejemplar	0	199.000	249.350		125,3
422	M.S.y A.S.	(80-0-17)	Atención de la Madre	(80-0-17-1)	Plan Nacional en Favor de de la Madre y el Niño							Asist. Fin. P/ Compra de Lecha	Kilogramo	0	11.305.528	10.497.339		92,9
423	M.S.y A.S.	(80-0-17)	Atención de la Madre	(80-0-17-2)	PROMIN - BIRF 363/AR		31.919.998	39.608.998	39.608.998	124,1	100,0	Mejoram. Infraestruct. Centros de Desarrollo Inf.	Centro	150	150	85	56,7	56,7
424	M.S.y A.S.	(80-0-17)	Atención de la Madre	(80-0-17-2)	PROMIN - BIRF 363/AR							Mejoram. Infraestruct. Centros de Salud	Centro	105	105	76	72,4	72,4
425	M.S.y A.S.	(80-0-17)	Atención de la Madre	(80-0-17-2)	PROMIN - BIRF 363/AR							Desarrollo de Talleres de Capacitación (6)	Taller	425	425	2.415	568,2	568,2
426	M.S.y A.S.	(80-0-18)		(80-0-18)	Normalización y Desarrollo de los Rec. Hum.		21.702.382	24.306.382	24.151.372	111,3	99,4	Asist. Fin. P/ Formación de Residentes en Salud	Residencia	1.546	2.300	1.696	109,7	73,7
427	M.S.y A.S.	(80-0-18)		(80-0-18)	Normalización y Desarrollo de los Rec. Hum.							Becas p/ Formación de Auxiliares y Técnicos y Perf.	Becario	3.618	3.618	442	12,2	12,2
428	M.S.y A.S.	(80-0-22)		(80-0-22)	Lucha contra el SIDA y ETS		18.899.915	59.430.947	53.092.433	280,9	89,3	Asistencia con medicamentos	Paciente asistido	12.000	12.000	13.157	109,6	109,6
429	M.S.y A.S.	(80-0-22)		(80-0-22)	Lucha contra el SIDA y ETS							Distribución de Biológicos Uso Diagnóstico	Determinación serológica	1.000.000	900.000	3.656.582	365,7	406,3
430	M.S.y A.S.	(80-0-26)		(80-0-26)	Coberturas de Emergencias Sanitarias		4.905.175	2.395.783	1.502.128	30,6	62,7	Asist. Sanitaria	Paciente Asistido	15.000	15.000	42.970	286,5	286,5
431	M.S.y A.S.	(80-0-26)		(80-0-26)	Coberturas de Emergencias Sanitarias							Capacitac. de Instructores Médicos p/ Emergencias	Personal Capacitado	360	360	178	49,4	49,4
432	M.S.y A.S.	(80-0-26)		(80-0-26)	Coberturas de Emergencias Sanitarias							Asist. Sanitaria en Emergencias	Paciente Trasladado	250	250	143	57,2	57,2
433	M.S.y A.S.	(80-0-27)		(80-0-27)	Infraestructura hospitalaria (BID 516 - OC/AR)	Proy.	4.180.693	5.830.225	4.256.880	101,8	73,0	Constr. y equip. Hosp. Niños Sant. Trinidad	% de avance	9	9	9	100,0	100,0
434	M.S.y A.S.	(80-0-27)		(80-0-27)	Infraestructura hospitalaria (BID 516 - OC/AR)	Proy.	3.083.754	13.955.108	11.854.137	384,4	84,9	Constr. y equip. Hosp. El mliagro	% de avance	30	30	30	100,0	100,0
435	M.S.y A.S.	(80-0-27)		(80-0-27)	Infraestructura hospitalaria (BID 516 - OC/AR)	Proy.	6.442.899	5.345.916	3.464.784	53,8	64,8	Constr. y equip. Hosp. Julio A. Perrando	% de avance	1	1	1	100,0	100,0
436	M.S.y A.S.	(80-0-27)		(80-0-27)	Infraestructura hospitalaria (BID 516 - OC/AR)	Proy.	2.300.808	9.109.666	8.254.079	358,7	90,6	Constr. y equip. Hosp. Dr. Horacio Heller	% de avance	28	28	27	96,4	96,4
437	M.S.y A.S.	(80-0-29)		(80-0-29)	Ref. del Sector Salud (BIRF 3931 - AR y 4004 - AR)		33.337.800	20.841.042	20.604.281	61,8	98,9	Equipamiento Médico Hospitalario	Equipo Distribuido	7.340	7.340	570	7,8	7,8
438	M.S.y A.S.	(80-0-29)		(80-0-29)	Ref. del Sector Salud (BIRF 3931 - AR y 4004 - AR)							Refuncionalización de Hospitales	Metro Cuadrado	12.834	12.834	332	2,6	2,6
TOTAL PROG. BAJO SEG. DE A. C.							8.664.004.311	9.094.942.925	8.714.282.307	100,6	95,8							

- (1) Se informó conjuntamente Obras y Publicaciones donadas.
- (2) En Meta Vigente se toma ejecución por cambio de criterio de medida.
- (3) Cambio de Unidad de Medida.
- (4) Cambio de criterio de medición.
- (5) Los créditos incluyen los importes de Generación de Empleo (OD 850- 99- 02)
- (6) Cambio en la estrategia de capacitación.

RESULTADO POR PROGRAMA Y PROYECTO - ORGANISMOS DESCENTRALIZADOS
Programas bajo seguimiento - Ejercicio 1997

Cifras en pesos; magnitudes físicas de metas

Nº ORDEN	INSTITUCION	COD. INSTTT.	PROG./PROY.	CODIGO INSTTT.	PROGRAMA/PROYECTO	PROY.	CREDITO ORIGINAL (1)	CREDITO VIGENTE (2)	GASTO DEVENGADO (3)	% EJEC. (3)/(1)	% EJEC. (3)/(2)	TIPO DE PRODUCCION: SERVICIOS O BIENES	UNIDAD DE MEDIDA	META PROGRAMADA (4)	META VIGENTE (5)	META EJECUTADA (6)	% EJEC. (6)/(4)	% EJEC. (6)/(5)
1	PODER LEGIS.	(1- 0-1)	Aud. Gral. de la Nación	(1- 0-16)	Control Externo del SPN		19.729.737	26.609.737	25.453.039	129,01	95,65	Informes de Auditoría Externa	Informe	261	261	230	88,1	88,1
2	PRESIDENCIA DE L	102	COMFER	(20-0-27)	Control del Servicio de Radiodifusión		11.341.099	50.255.329	48.849.798	430,73	97,20	Formac. y Habilit. del Pers. del Serv. de Radiodif.	Egresado	0	580	464		80,0
3	PRESIDENCIA DE L	102	COMFER	(20-0-27)	Control del Servicio de Radiodifusión							Otorgar licencias de radiodif.	Licencia otorgada	0	313	117		37,4
4	PRESIDENCIA DE L	107	Adm.Parques Nacionales	(20-0-17)	Conserv. y Adm. de Areas Naturales Protegidas		22.029.486	22.898.843	20.139.345	91,42	87,95	Conserv. y Adm. de Areas Protegidas	Ha. Protegida	3.643.616	3.643.616	3.282.039	90,1	90,1
5	PRESIDENCIA DE L	107	Adm.Parques Nacionales	(20-0-17)	Conserv. y Adm. de Areas Naturales Protegidas							Servicios al visitante	Visitante	1.800	1.800.000	1.180.000	65,55,6	65,6
6	PRESIDENCIA DE L	107	Adm.Parques Nacionales	(20-0-17)	Conserv. y Adm. de Areas Naturales Protegidas							Formación de técnicos p/ áreas nat. protegidas	Técnico capacitado	200	20	20	10,0	100,0
7	PRESIDENCIA DE L	107	Adm.Parques Nacionales	(20-0-17)	Conserv. y Adm. de Areas Naturales Protegidas	Proy.	36.096	0	0	0,00		Mejoras e infraestruct. P.N. Baritu	% de avance	100	0	0	0,0	
8	PRESIDENCIA DE L	107	Adm.Parques Nacionales	(20-0-17)	Conserv. y Adm. de Areas Naturales Protegidas	Proy.	130.848	131.394	102.111	78,04	77,71	Mejoras e infraestruct. P.N. El Rey	% de avance	100	100	78	78,0	78,0
9	PRESIDENCIA DE L	107	Adm.Parques Nacionales	(20-0-17)	Conserv. y Adm. de Areas Naturales Protegidas	Proy.	73.997	22.748	21.457	29,00	94,32	Mejoras e infraestruct. P.N. Rio Pilcomayo	% de avance	100	100	100	100,0	100,0
10	PRESIDENCIA DE L	107	Adm.Parques Nacionales	(20-0-17)	Conserv. y Adm. de Areas Naturales Protegidas	Proy.	76.704	0	0	0,00		Mejoras e infraestruct. Res.N. Formosa	% de avance	100	100	0	0,0	0,0
11	PRESIDENCIA DE L	107	Adm.Parques Nacionales	(20-0-17)	Conserv. y Adm. de Areas Naturales Protegidas	Proy.	180.480	5.048	5.006	2,77	99,17	Mejoras e infraestruct. P.N. Chaco	% de avance	100	100	99	99,0	99,0
12	PRESIDENCIA DE L	107	Adm.Parques Nacionales	(20-0-17)	Conserv. y Adm. de Areas Naturales Protegidas	Proy.	481.882	589.496	565.204	117,29	95,88	Mejoras e infraestruct. P.N. Iguazú	% de avance	100	100	96	96,0	96,0
13	PRESIDENCIA DE L	107	Adm.Parques Nacionales	(20-0-17)	Conserv. y Adm. de Areas Naturales Protegidas	Proy.	99.264	1.000	974	0,98	97,40	Mejoras e infraestruct. Res.N. Otamendi	% de avance	100	100	97	97,0	97,0
14	PRESIDENCIA DE L	107	Adm.Parques Nacionales	(20-0-17)	Conserv. y Adm. de Areas Naturales Protegidas	Proy.	121.824	3.000	2.955	2,43	98,50	Mejoras e infraestruct. P.N. Lihuel Calef	% de avance	100	100	99	99,0	99,0
15	PRESIDENCIA DE L	107	Adm.Parques Nacionales	(20-0-17)	Conserv. y Adm. de Areas Naturales Protegidas	Proy.	186.797	333.201	303.669	162,57	91,14	Mejoras e infraestruct. P.N. Lanin	% de avance	100	100	91	91,0	91,0
16	PRESIDENCIA DE L	107	Adm.Parques Nacionales	(20-0-17)	Conserv. y Adm. de Areas Naturales Protegidas	Proy.	102.874	19.572	16.858	16,39	86,13	Mejoras e infraestruct. P.N. Lago Puelo	% de avance	100	100	86	86,0	86,0
17	PRESIDENCIA DE L	107	Adm.Parques Nacionales	(20-0-17)	Conserv. y Adm. de Areas Naturales Protegidas	Proy.	9.024	0	0	0,00		Mejoras e infraestruct. P.N. Bosques Petrificados	% de avance	100	0	0	0,0	
18	PRESIDENCIA DE L	107	Adm.Parques Nacionales	(20-0-17)	Conserv. y Adm. de Areas Naturales Protegidas	Proy.	234.624	110.288	106.564	45,42	96,62	Mejoras e infraestruct. P.N. Los Glaciares	% de avance	100	100	97	97,0	97,0
19	PRESIDENCIA DE L	107	Adm.Parques Nacionales	(20-0-17)	Conserv. y Adm. de Areas Naturales Protegidas	Proy.	90.240	10.000	4.790	5,31	47,90	Mejoras e infraestruct. P.N. Tierra del Fuego	% de avance	100	100	48	48,0	48,0
20	PRESIDENCIA DE L	107	Adm.Parques Nacionales	(20-0-17)	Conserv. y Adm. de Areas Naturales Protegidas	Proy.	166.944	392.344	353.588	211,80	90,12	Mejoras e infraestruct. P.N. Los Alerces	% de avance	100	100	90	90,0	90,0
21	PRESIDENCIA DE L	107	Adm.Parques Nacionales	(20-0-17)	Conserv. y Adm. de Areas Naturales Protegidas	Proy.	284.256	635.136	468.258	164,73	73,73	Mejoras e infraestruct. P.N. Nahuel Huapi	% de avance	100	100	74	74,0	74,0
22	PRESIDENCIA DE L	107	Adm.Parques Nacionales	(20-0-17)	Conserv. y Adm. de Areas Naturales Protegidas	Proy.	72.192	34.144	21.910	30,35	64,17	Mejoras e infraestruct. P.N. Perito Moreno	% de avance	100	100	64	64,0	64,0
23	PRESIDENCIA DE L	107	Adm.Parques Nacionales	(20-0-17)	Conserv. y Adm. de Areas Naturales Protegidas	Proy.	99.264	2.000	0	0,00	0,00	Mejoras e infraestruct. Res.N. El Leoncito	% de avance	100	100	0	0,0	0,0
24	PRESIDENCIA DE L	107	Adm.Parques Nacionales	(20-0-17)	Conserv. y Adm. de Areas Naturales Protegidas	Proy.	607.315	1.065.055	710.457	116,98	66,71	Mejoras en la Sede Central	% de avance	100	100	67	67,0	67,0
25	PRESIDENCIA DE L	107	Adm.Parques Nacionales	(20-0-17)	Conserv. y Adm. de Areas Naturales Protegidas	Proy.	117.312	16.640	16.479	14,05	99,03	Mejoras e infraestruct. P.N. Calilegua	% de avance	100	100	99	99,0	99,0
26	PRESIDENCIA DE L	107	Adm.Parques Nacionales	(20-0-17)	Conserv. y Adm. de Areas Naturales Protegidas	Proy.	94.752	0	0	0,00		Mejoras e infraestruct. Mon. N. Laguna de los Pozuelos	% de avance	100	0	0	0,0	
27	PRESIDENCIA DE L	107	Adm.Parques Nacionales	(20-0-17)	Conserv. y Adm. de Areas Naturales Protegidas	Proy.	18.048	500	500	2,77	100,00	Mejoras e infraestruct. P.N. Mburucuya (en form.)	% de avance	100	100	100	100,0	100,0
28	PRESIDENCIA DE L	107	Adm.Parques Nacionales	(20-0-17)	Conserv. y Adm. de Areas Naturales Protegidas	Proy.	128.141	29.596	23.449	18,30	79,23	Mejoras e infraestruct. P.N. El Palmar	% de avance	100	100	79	79,0	79,0
29	PRESIDENCIA DE L	107	Adm.Parques Nacionales	(20-0-17)	Conserv. y Adm. de Areas Naturales Protegidas	Proy.	76.704	23.572	23.562	30,72	99,96	Mejoras e infraestruct. P.N. La Azotea	% de avance	100	100	100	100,0	100,0
30	PRESIDENCIA DE L	107	Adm.Parques Nacionales	(20-0-17)	Conserv. y Adm. de Areas Naturales Protegidas	Proy.	45.120	113.800	103.558	229,52	91,00	Mejoras e infraestruct. P.N. Laguna Blanca	% de avance	100	100	91	91,0	91,0
31	PRESIDENCIA DE L	107	Adm.Parques Nacionales	(20-0-17)	Conserv. y Adm. de Areas Naturales Protegidas	Proy.	133.555	0	0	0,00		Mejoras e infraestruct. P.N. Sierra Las Quijadas	% de avance	100	0	0	0,0	
32	PRESIDENCIA DE L	107	Adm.Parques Nacionales	(20-0-17)	Conserv. y Adm. de Areas Naturales Protegidas	Proy.	94.752	110.900	97.740	103,15	88,13	Nuevas Areas Protegidas	% de avance	100	100	88	88,0	88,0
33	PRESIDENCIA DE L	107	Adm.Parques Nacionales	(20-0-17)	Conserv. y Adm. de Areas Naturales Protegidas	Proy.	72.192	2.151	2.084	2,89	96,89	Talampaya	% de avance	100	100	97	97,0	97,0
34	PRESIDENCIA DE L	107	Adm.Parques Nacionales	(20-0-17)	Conserv. y Adm. de Areas Naturales Protegidas	Proy.	72.192	0	0	0,00		Mejoras e infraestruct. P.N. Campo Los Aisios	% de avance	100	0	0	0,0	
35	PRESIDENCIA DE L	107	Adm.Parques Nacionales	(20-0-17)	Conserv. y Adm. de Areas Naturales Protegidas	Proy.	72.192	0	0	0,00		Mejoras e infraestruct. P.N. Los Cardones	% de avance	100	0	0	0,0	
36	PRESIDENCIA DE L	108	Inst. Nac. del Agua y del Ambiente	(20-0-16)	Desarrollo de la Ciencia y Técnica de los Recursos Hídricos	Proy.	2.349.680	5.049.680	5.049.241	214,89	99,99	Construcción Complejo Edificio Ezeiza	% de avance	13	27	27	207,7	100,0
37	PRESIDENCIA DE L	109	SIGEN	(20-0-16)	Control interno del PEN		21.631.452	24.458.159	22.906.718	105,90	93,66	Elaboración y distribución de manuales	Publicación	12	12	23	191,7	191,7
38	PRESIDENCIA DE L	109	SIGEN	(20-0-16)	Control interno del PEN							Informes de Audit. Int.	Informe	6.946	7.824	13.244	190,7	169,3
39	PRESIDENCIA DE L	109	SIGEN	(20-0-16)	Control interno del PEN							Cursos de formación y perfeccionamiento de las UAI	Persona capacitada	1.200	1.200	1.338	111,5	111,5
40	PRESIDENCIA DE L	111	Cons. Nac. del Menor y la Familia	(20-0-16)	Protección del Menor y la Familia		69.905.900	70.751.984	70.583.835	100,97	99,76	Cuidado transitorio de menores y personas discap.	Menor bajo ama externa	5.200	5.200	6.140	118,1	118,1
41	PRESIDENCIA DE L	111	Cons. Nac. del Menor y la Familia	(20-0-16)	Protección del Menor y la Familia							Cuidado transitorio de menores y personas discap.	Menor en pequeño hogar	12.000	12.000	14.520	121,0	121,0
42	PRESIDENCIA DE L	111	Cons. Nac. del Menor y la Familia	(20-0-16)	Protección del Menor y la Familia							Cuidado transitorio de menores y personas discap.	Menor en guardería	12.000	12.000	11.480	95,7	95,7
43	PRESIDENCIA DE L	111	Cons. Nac. del Menor y la Familia	(20-0-16)	Protección del Menor y la Familia							Revinculación familiar de niños explotados en la calle	Menor asistido	12.000	12.000	11.232	93,6	93,6
44	PRESIDENCIA DE L	111	Cons. Nac. del Menor y la Familia	(20-0-16)	Protección del Menor y la Familia							Internac. P/ tratam. y asist. Integral niños, disc.	Internado en instituto	10.000	10.000	12.247	122,5	122,5
45	PRESIDENCIA DE L	111	Cons. Nac. del Menor y la Familia	(20-0-16)	Protección del Menor y la Familia							Internac. P/ tratam. y asist. Integral niños, disc.	Internado en ONG	12.000	12.000	18.055	150,5	150,5
46	PRESIDENCIA DE L	111	Cons. Nac. del Menor y la Familia	(20-0-16)	Protección del Menor y la Familia							Atención integral madres en situac. riesgo o aband.	Madre asistida	20.000	20.000	18.502	92,5	92,5
47	PRESIDENCIA DE L	111	Cons. Nac. del Menor y la Familia	(20-0-16)	Protección del Menor y la Familia							Rég. libertad asistida p/ menores con conflictos	Menor asistido	2.800	2.800	3.051	109,0	109,0
48	PRESIDENCIA DE L	111	Cons. Nac. del Menor y la Familia	(20-0-16)	Protección del Menor y la Familia							Atención y tratam. familias en crisis	Familia asistida	30.000	30.000	31.191	104,0	104,0
49	PRESIDENCIA DE L	111	Cons. Nac. del Menor y la Familia	(20-0-16)	Protección del Menor y la Familia							Asist. técnica a municipios	Participante capacitado	12.000	12.000	15.275	127,3	127,3
50	PRESIDENCIA DE L	111	Cons. Nac. del Menor y la Familia	(20-0-16)	Protección del Menor y la Familia							Atención telefónica, orientac. y derivac. Situat.	Consulta	20.000	20.000	11.876	59,4	59,4
51	PRESIDENCIA DE L	111	Cons. Nac. del Menor y la Familia	(20-0-16)	Protección del Menor y la Familia							Evaluación guardadores confinados de adopción	Postulante evaluado	300	300	292	97,3	97,3
52	PRESIDENCIA DE L	114	Inst. Nac. Acción Coop. y Mutu	(20-0-16)	Asistencia a la Actividad Cooperativa y Mutu		9.028.437	12.028.437	11.378.786	126,03	94,60	Control de entidades mutuales	Mutual controlada	4.240	4.240	4.648	109,6	109,6
53	PRESIDENCIA DE L	114	Inst. Nac. Acción Coop. y Mutu	(20-0-16)	Asistencia a la Actividad Cooperativa y Mutu							Préstamos a cooperativas	Préstamo otorgado	60	12	14	23,3	116,7
54	PRESIDENCIA DE L	114	Inst. Nac. Acción Coop. y Mutu	(20-0-16)	Asistencia a la Actividad Cooperativa y Mutu							Subsidios a cooperativas	Subsidio otorgado	148	13	37	25,0	284,6
55	PRESIDENCIA DE L	114	Inst. Nac. Acción Coop. y Mutu	(20-0-16)	Asistencia a la Actividad Cooperativa y Mutu							Creación nuevas coop.	Coop. Creada	550	1.020	1.298	236,0	127,3
56	PRESIDENCIA DE L	114	Inst. Nac. Acción Coop. y Mutu	(20-0-16)	Asistencia a la Actividad Cooperativa y Mutu							Control de coop.	Coop. Controlada	6.000	6.000	6.557	109,3	109,3

RESULTADO POR PROGRAMA Y PROYECTO - ORGANISMOS DESCENTRALIZADOS
Programas bajo seguimiento - Ejercicio 1997

Cifras en pesos; magnitudes físicas de metas

Nº ORDEN	INSTITUCION	COD. INSTTT.	PROG./PROY.	CODIGO INSTTT.	PROGRAMA/PROYECTO	PROY.	CREDITO ORIGINAL (1)	CREDITO VIGENTE (2)	GASTO DEVENGADO (3)	% EJEC. (3)/(1)	% EJEC. (3)/(2)	TIPO DE PRODUCCION: SERVICIOS O BIENES	UNIDAD DE MEDIDA	META PROGRAMADA (4)	META VIGENTE (5)	META EJECUTADA (6)	% EJEC. (6)/(4)	% EJEC. (6)/(5)
57	PRESIDENCIA DE L	114	Inst. Nac. Acción Coop. y Mutu	(20-0-16)	Asistencia a la Actividad Cooperativa y Mut							Otorgamiento de nuevas matrículas a mutuales	Mutual incorporada	275	309	318	115,6	102,9
58	PRESIDENCIA DE L	114	Inst. Nac. Acción Coop. y Mutu	(20-0-16)	Asistencia a la Actividad Cooperativa y Mut							Préstamos a mutuales	Préstamo otorgado	40	9	7	17,5	77,8
59	PRESIDENCIA DE L	114	Inst. Nac. Acción Coop. y Mutu	(20-0-16)	Asistencia a la Actividad Cooperativa y Mut							Subsidios a mutuales	Subsidio otorgado	126	15	24	19,0	160,0
60	PRESIDENCIA DE L	114	Inst. Nac. Acción Coop. y Mutu	(20-0-16)	Asistencia a la Actividad Cooperativa y Mut							Asist. técn. a coop. y mutuales	Institución asistida	1.500	1.500	2.198	146,5	146,5
61	PRESIDENCIA DE L	115	Com. Nac. de Comunicac.	(20-0-16)	Regulación de las Telecomunicaciones		18.297.546	28.617.546	25.390.669	138,77	88,72	Asignación de frecuencias	Licencia otorgada	6.871	6.871	7.638	111,2	111,2
62	PRESIDENCIA DE L	115	Com. Nac. de Comunicac.	(20-0-16)	Regulación de las Telecomunicaciones							Homologación de equipos	Equipo	300	300	261	87,0	87,0
63	PRESIDENCIA DE L	115	Com. Nac. de Comunicac.	(20-0-16)	Regulación de las Telecomunicaciones							Realización de Auditorías	Inspección	2.001	2.001	2.083	104,1	104,1
64	PRESIDENCIA DE L	115	Com. Nac. de Comunicac.	(20-0-16)	Regulación de las Telecomunicaciones							Realización de Auditorías	Auditoría realizada	80	80	611	763,8	763,8
65	PRESIDENCIA DE L	116	Biblioteca Nacional	(20-0-25)	Servicios de Biblioteca Nacional		7.913.826	7.913.826	7.002.556	88,49	88,49	Exposiciones	Exposición	15	15	23	153,3	153,3
66	PRESIDENCIA DE L	116	Biblioteca Nacional	(20-0-25)	Servicios de Biblioteca Nacional							Servicio bibliográfico	Consulta bibliográfica	170.000	170.000	490.805	288,7	288,7
67	PRESIDENCIA DE L	116	Biblioteca Nacional	(20-0-25)	Servicios de Biblioteca Nacional							Conferencias, congresos, disertaciones	Disertación	130	130	547	420,8	420,8
68	PRESIDENCIA DE L	116	Biblioteca Nacional	(20-0-25)	Servicios de Biblioteca Nacional							Visitas guiadas	Visitas	5.000	5.000	6.823	136,5	136,5
69	PRESIDENCIA DE L	116	Biblioteca Nacional	(20-0-25)	Servicios de Biblioteca Nacional							Formación de bibliotecarios	Egresado	15	15	15	100,0	100,0
70	PRESIDENCIA DE L	801	Inst. Nac. de Cine y Artes Visua	(20-0-16)	Fomento y regulación de la actividad cinem		24.940.700	53.239.000	53.099.315	212,90	99,74	Concurrencia a festivales	Festival	36	65	72	200,0	110,8
71	PRESIDENCIA DE L	801	Inst. Nac. de Cine y Artes Visua	(20-0-16)	Fomento y regulación de la actividad cinem							Formación de profesionales en cinematografía	Egresado	40	8	3	7,5	37,5
72	PRESIDENCIA DE L	801	Inst. Nac. de Cine y Artes Visua	(20-0-16)	Fomento y regulación de la actividad cinem							Otorgam. de subsidios por boletería y medios electr.	Película subsidiada	35	35	0	0,0	0,0
73	PRESIDENCIA DE L	801	Inst. Nac. de Cine y Artes Visua	(20-0-16)	Fomento y regulación de la actividad cinem							Otorgam de préstamos iniciales	Préstamo otorgado	25	45	54	216,0	120,0
74	PRESIDENCIA DE L	801	Inst. Nac. de Cine y Artes Visua	(20-0-16)	Fomento y regulación de la actividad cinem							Ampliación de prést.	Préstamo otorgado	17	17	0	0,0	0,0
75	PRESIDENCIA DE L	801	Inst. Nac. de Cine y Artes Visua	(20-0-16)	Fomento y regulación de la actividad cinem							Aportes de capital inicial	Aporte otorgado	18	18	s/d		
76	PRESIDENCIA DE L	801	Inst. Nac. de Cine y Artes Visua	(20-0-16)	Fomento y regulación de la actividad cinem							Ampliación de aportes de capital	Aporte otorgado	5	5	s/d		
77	PRESIDENCIA DE L	801	Inst. Nac. de Cine y Artes Visua	(20-0-16)	Fomento y regulación de la actividad cinem							Promoción de cortometrajes	Cortometraje premiado	17	17	s/d		
78	PRESIDENCIA DE L	801	Inst. Nac. de Cine y Artes Visua	(20-0-16)	Fomento y regulación de la actividad cinem							Promoción de telefilms	Telefilm premiado	5	5	s/d		
79	PRESIDENCIA DE L	801	Fondo Nac. de las Artes	(20-0-16)	Financiamiento para el Fomento de las Arte		7.441.600	7.441.600	6.931.357	93,14	93,14	Préstamos al sector privado	Prestatario	400	250	200	50,0	80,0
80	PRESIDENCIA DE L	801	Fondo Nac. de las Artes	(20-0-16)	Financiamiento para el Fomento de las Arte							Subs. a activ. científicas y académicas	Beneficiario	40	30	48	120,0	160,0
81	PRESIDENCIA DE L	801	Fondo Nac. de las Artes	(20-0-16)	Financiamiento para el Fomento de las Arte							Subs. a activ. Culturales	Beneficiario	340	260	436	128,2	167,7
82	PRESIDENCIA DE L	801	Fondo Nac. de las Artes	(20-0-16)	Financiamiento para el Fomento de las Arte							Becas de perfeccionamiento	Becario	24	24	31	129,2	129,2
83	PRESIDENCIA DE L	801	Fondo Nac. de las Artes	(20-0-16)	Financiamiento para el Fomento de las Arte							Becas de creación	Becario	34	34	32	94,1	94,1
84	PRESIDENCIA DE L	801	Fondo Nac. de las Artes	(20-0-16)	Financiamiento para el Fomento de las Arte							Becas de investigación	Becario	34	34	30	88,2	88,2
85	PRESIDENCIA DE L	801	Fondo Nac. de las Artes	(20-0-16)	Financiamiento para el Fomento de las Arte							Premios	Premiado	25	25	32	128,0	128,0
86	PRESIDENCIA DE L	801	Fondo Nac. de las Artes	(20-0-16)	Financiamiento para el Fomento de las Arte							Fondo editorial	Edición	7	7	2	28,6	28,6
87	JEF. GAB. MINISTRO	104	INAP	(25-0-16)	Capacitación de los RR HH del Sector Púb		14.001.751	15.001.751	14.767.346	105,47	98,44	Capacitación en Alta Gerencia Pública	Egresado	2.280	1.800	2.285	100,2	126,9
88	JEF. GAB. MINISTRO	104	INAP	(25-0-16)	Capacitación de los RR HH del Sector Púb							Capacitación en informática	Egresado	7.000	5.487	5.461	78,0	99,5
89	JEF. GAB. MINISTRO	104	INAP	(25-0-16)	Capacitación de los RR HH del Sector Púb							Capacitación p/ agentes con discapacidad	Egresado	1.000	996	987	98,7	99,1
90	JEF. GAB. MINISTRO	104	INAP	(25-0-16)	Capacitación de los RR HH del Sector Púb							Formación del personal superior	Egresado	7.200	6.100	7.196	99,9	118,0
91	JEF. GAB. MINISTRO	104	INAP	(25-0-16)	Capacitación de los RR HH del Sector Púb							Servicios de asistencia técnica	Institución asistida	25	41	50	200,0	122,0
92	JEF. GAB. MINISTRO	104	INAP	(25-0-16)	Capacitación de los RR HH del Sector Púb							Entrenamiento laboral	Egresado	13.000	11.000	11.186	86,0	101,7
93	JEF. GAB. MINISTRO	104	INAP	(25-0-16)	Capacitación de los RR HH del Sector Púb							Capacitación a dirigentes políticos	Egresado	2.697	2.697	2.637	97,8	97,8
94	JEF. GAB. MINISTRO	104	INAP	(25-0-16)	Capacitación de los RR HH del Sector Púb							Estudios e investigaciones	Ejemplar distribuido	5.041	58.060	69.094	1.370,6	119,0
95	JEF. GAB. MINISTRO	104	INAP	(25-0-16)	Capacitación de los RR HH del Sector Púb							Estudios e investigaciones	Publicación	42	67	65	154,8	97,0
96	JEF. GAB. MINISTRO	104	INAP	(25-0-16)	Capacitación de los RR HH del Sector Púb							Formación gerencial en las organizaciones	Institución asistida	10	17	16	160,0	94,1
97	JEF. GAB. MINISTRO	104	INAP	(25-0-16)	Capacitación de los RR HH del Sector Púb							Asist. a instituciones p/ integrac. personal discap.	Institución asistida	15	20	20	133,3	100,0
98	JEF. GAB. MINISTRO	104	INAP	(25-0-16)	Capacitación de los RR HH del Sector Púb							Asist. a instituciones en entrenamiento laboral	Institución asistida	50	35	52	104,0	148,6
99	JEF. GAB. MINISTRO	104	INAP	(25-0-16)	Capacitación de los RR HH del Sector Púb							Asist. a instituciones en formación superior	Institución asistida	15	30	33	220,0	110,0
100	JEF. GAB. MINISTRO	104	INAP	(25-0-16)	Capacitación de los RR HH del Sector Púb							Asist. a instituciones en informática	Institución asistida	15	15	21	140,0	140,0
101	JEF. GAB. MINISTRO	104	INAP	(25-0-16)	Capacitación de los RR HH del Sector Púb							Seminarios	Participante capacitado	1.500	2.030	4.782	318,8	235,6
102	JEF. GAB. MINISTRO	104	INAP	(25-0-16)	Capacitación de los RR HH del Sector Púb							Proyectos institucionales	Tema investigado	30	11	11	36,7	100,0
103	JEF. GAB. MINISTRO	104	INAP	(25-0-16)	Capacitación de los RR HH del Sector Púb							Talleres de casos de gestión política	Caso investigado	14	14	14	100,0	100,0
104	JEF. GAB. MINISTRO	104	INAP	(25-0-16)	Capacitación de los RR HH del Sector Púb							Seminarios	Participante capacitado	244	1.380	1.776	727,9	128,7
105	M. DEL INTERIOR	200	Registro Nacional de las Perso	(30-0-16)	Identificación y registro del potencial huma		27.984.129	27.966.500	27.526.743	98,37	98,43	Emisión DNI	Documento	2.400.000	2.208.000	2.152.662	89,7	97,5
106	M. DEL INTERIOR	200	Registro Nacional de las Perso	(30-0-16)	Identificación y registro del potencial huma							Actualización DNI	Documento actualizado	1.900.000	2.432.000	2.770.782	145,8	113,9
107	M. DEL INTERIOR	201	Dirección Nacional de Migració	(30-0-16)	Control de ingr., egr. y perm. de pers en el		22.555.849	24.248.153	23.181.764	102,77	95,60	Registro de ingresos y egresos	Registro	24.000.000	24.000.000	25.427	0,1	0,1
108	M. DEL INTERIOR	201	Dirección Nacional de Migració	(30-0-16)	Control de ingr., egr. y perm. de pers en el							Expedición de certificados	Certif. expedido	29.152	29.152	33.034	113,3	113,3
109	M. DEL INTERIOR	201	Dirección Nacional de Migració	(30-0-16)	Control de ingr., egr. y perm. de pers en el							Habilitación de salidas	Autorización otorgada	66.000	66.000	46.548	70,5	70,5
110	M. DEL INTERIOR	201	Dirección Nacional de Migració	(30-0-16)	Control de ingr., egr. y perm. de pers en el							Otorgamiento de permisos de ingresos	Autorización otorgada	4.000	4.000	1.483	37,1	37,1
111	M. DEL INTERIOR	201	Dirección Nacional de Migració	(30-0-16)	Control de ingr., egr. y perm. de pers en el							Prórroga de permanencia	Autorización otorgada	17.240	17.240	17.287	100,3	100,3
112	M. DEL INTERIOR	201	Dirección Nacional de Migració	(30-0-16)	Control de ingr., egr. y perm. de pers en el							Otorgamiento de radicaciones	Autorización otorgada	23.006	23.006	24.676	107,3	107,3
113	M. DEL INTERIOR	201	Dirección Nacional de Migració	(30-0-16)	Control de ingr., egr. y perm. de pers en el							Renovaciones precarias	Autorización otorgada	64.000	64.000	94.723	148,0	148,0

RESULTADO POR PROGRAMA Y PROYECTO - ORGANISMOS DESCENTRALIZADOS
Programas bajo seguimiento - Ejercicio 1997

Cifras en pesos; magnitudes físicas de metas

Nº ORDEN	INSTITUCION	COD. INSTT.	PROG./PROY.	CODIGO INSTT.	PROGRAMA/PROYECTO	PROY.	CREDITO ORIGINAL (1)	CREDITO VIGENTE (2)	GASTO DEVENGADO (3)	% EJEC. (3)/(1)	% EJEC. (3)/(2)	TIPO DE PRODUCCION: SERVICIOS O BIENES	UNIDAD DE MEDIDA	META PROGRAMADA (4)	META VIGENTE (5)	META EJECUTADA (6)	% EJEC. (6)/(4)	% EJEC. (6)/(5)
114	M. DEL INTERIOR	201	Dirección Nacional de Migración	(30-0-16)	Control de ingr., egr. y perm. de pers en el	Proy.	90.240	473.999	473.271	524,46	99,85	Reparación edilicia predio DNM	% de avance	0	22	22	100,0	
115	M. DEL INTERIOR	201	Dirección Nacional de Migración	(30-0-16)	Control de ingr., egr. y perm. de pers en el	Proy.	90.241	0	0	0,00		Mejoramiento delegaciones DNM	% de avance	0	0	0		
116	M. REL. EXT., COM.	106	Comisión Nac. de Activ. Espac	(35-0-16)	Desarrollo de las actividades espaciales	Proy.	9.535.123	9.451.406	9.120.633	95,65	96,50	Servicios de inf. científica y técnica	Consulta	41.270	41.200	46.110	111,7	111,9
117	M. REL. EXT., COM.	106	Comisión Nac. de Activ. Espac	(35-0-16)	Desarrollo de las actividades espaciales	Proy.	9.382.324	10.134.893	9.984.617	106,42	98,52	Construcción y lanzamiento satélite científ. SAC-C	% de avance	29	29	28	96,6	96,6
118	M. REL. EXT., COM.	106	Comisión Nac. de Activ. Espac	(35-0-16)	Desarrollo de las actividades espaciales	Proy.	748.619	369.313	369.313	49,33	100,00	Construcción laboratorio de integración y ensayos	% de avance	7	4	4	57,1	100,0
119	M. REL. EXT., COM.	106	Comisión Nac. de Activ. Espac	(35-0-16)	Desarrollo de las actividades espaciales	Proy.	194.648	86.430	86.383	44,38	99,95	Construcción Instituto de Altos Estudios Espac.	% de avance	11	10	5	45,5	50,0
120	M. REL. EXT., COM.	106	Comisión Nac. de Activ. Espac	(35-0-16)	Desarrollo de las actividades espaciales	Proy.	240.658	226.401	215.013	89,34	94,97	Reconversión planta Falda del Carmen	% de avance	3	3	2	66,7	66,7
121	M. REL. EXT., COM.	106	Comisión Nac. de Activ. Espac	(35-0-16)	Desarrollo de las actividades espaciales	Proy.	2.203.644	2.054.279	2.026.011	91,94	98,62	Constr. Estación terrena multipropósito	% de avance	25	25	22	88,0	88,0
122	M. REL. EXT., COM.	106	Comisión Nac. de Activ. Espac	(35-0-16)	Desarrollo de las actividades espaciales	Proy.	172.932	155.226	130.752	75,61	84,23	Mejoras edificio central CONAE	% de avance	24	24	18	75,0	75,0
123	M. DEFENSA	450	Instituto Geográfico Militar	(45-0-16)	Elab. y actualiz. cartografía básica nac.		11.167.844	11.649.173	11.082.973	99,24	95,14	Elab. cartografía	Hoja	39	39	37	94,9	94,9
124	M. DEFENSA	450	Instituto Geográfico Militar	(45-0-16)	Elab. y actualiz. cartografía básica nac.							Actualiz. y reimpresión cartografía	Hoja	150	130	130	86,7	100,0
125	M. DEFENSA	450	Instituto Geográfico Militar	(45-0-16)	Elab. y actualiz. cartografía básica nac.		722.966	722.966	717.460	99,24	99,24	Plan técnico de campaña y gabinete	% de avance	11	10	10	90,9	100,0
126	M.E.y O.y S.P.	112	Ente Nac. Regulador Nuclear	(50-0-16)	Regulación de las actividades nucleares		15.410.216	15.410.216	14.734.233	95,61	95,61	Otorgam. Licencias médicas industriales p/uso de M	Licencia otorgada	750	750	836	111,5	111,5
127	M.E.y O.y S.P.	112	Ente Nac. Regulador Nuclear	(50-0-16)	Regulación de las actividades nucleares							Otorgam. Licencias al personal de instalac. nucl.	Licencia otorgada	180	180	245	136,1	136,1
128	M.E.y O.y S.P.	451	DGFM	(50-0-16)	Prod. y comerc. Bienes y Servicios		19.439.323	35.925.813	35.760.635	183,96	99,54	Producción química	Tonelada	17.000	86.360	87.508	514,8	101,3
129	M.E.y O.y S.P.	451	DGFM	(50-0-16)	Prod. y comerc. Bienes y Servicios							Producción química	Metro cúbico	30	91	135	450,0	148,4
130	M.E.y O.y S.P.	451	DGFM	(50-0-16)	Prod. y comerc. Bienes y Servicios							Producción mecánica	Producto	23.312.000	58.530.289	48.460.667	207,9	82,8
131	M.E.y O.y S.P.	603	Superintendencia de Seguros	(50-0-16)	Control, fisc. activ. aseguradora y reasegur		15.114.110	15.153.646	14.007.591	92,68	92,44	Publicación	Publicación	21	21	29	138,1	138,1
132	M.E.y O.y S.P.	603	Superintendencia de Seguros	(50-0-16)	Control, fisc. activ. aseguradora y reasegur							Supervisión e inspección empresas asegurad.	Inspección	1.310	1.310	1.160	88,5	88,5
133	M.E.y O.y S.P.	603	Superintendencia de Seguros	(50-0-16)	Control, fisc. activ. aseguradora y reasegur							Control a intermediarios de seguros	Inspección	1.000	1.000	88	8,8	8,8
134	M.E.y O.y S.P.	604	Dir. Nacional de Vialidad	(50-0-16-1)	Conserv. Vial-Mantenimiento por administr	Proy.	8.648.000	6.339.630	6.339.488	73,31	100,00	Mantenimiento por administración	Kilómetro conservado	7.000	10.834	10.191	145,6	94,1
135	M.E.y O.y S.P.	604	Dir. Nacional de Vialidad	(50-0-16-2)	Conserv. Vial-Mantenimiento por contrato	Proy.	6.613.860	8.312.980	8.305.334	125,57	99,91	Mantenimiento de rutas por contrato	Kilómetro conservado	3.622	3.622	3.725	102,8	102,8
136	M.E.y O.y S.P.	604	Dir. Nacional de Vialidad	(50-0-16-3)	Conserv. Vial-Mantenimiento por convenio	Proy.	13.917.508	12.549.105	12.545.305	90,14	99,97	Mantenimiento por convenio	Kilómetro conservado	6.457	6.457	6.381	98,8	98,8
137	M.E.y O.y S.P.	604	Dir. Nacional de Vialidad	(50-0-16-4)	Conserv. Vial-Senalamiento	Proy.	32.054.000	30.875.587	30.875.517	96,32	100,00	Señalamiento de rutas	Kilómetro señalado	6.064	18.350	18.350	302,6	100,0
138	M.E.y O.y S.P.	604	Dir. Nacional de Vialidad	(50-0-22-1)	Constr. Viales-Construcciones mejorativas	Proy.	542.280	13.821.810	1.559.044	287,50	11,28	Construcciones mejorativas de rutas	Kilómetro construido	0	0	26		
139	M.E.y O.y S.P.	604	Dir. Nacional de Vialidad	(50-0-22-2)	Constr. Viales-Obras nuevas	Proy.	219.777.314	220.959.770	192.660.560	87,66	87,19	Construcciones de nuevas rutas	Kilómetro construido	444	444	1.147	258,3	258,3
140	M.E.y O.y S.P.	604	Dir. Nacional de Vialidad	(50-0-23)	Mantenimiento preventivo de rutas	Proy.	26.199.625	39.991.805	35.990.316	137,37	89,99	Mantenimiento preventivo de rutas	Kilómetro conservado	704	704	1.029	146,2	146,2
141	M.E.y O.y S.P.	604	Dir. Nacional de Vialidad	(50-0-24-1)	Reposiciones y construcciones de rutas-Re	Proy.	26.314.519	14.210.220	14.209.728	54,00	100,00	Reposición de capacidad estructural en rutas	Kilómetro rehabilitado	436	436	411	94,3	94,3
142	M.E.y O.y S.P.	604	Dir. Nacional de Vialidad	(50-0-24-2)	Reposiciones y construcciones de rutas-Co	Proy.	18.526.810	15.189.380	11.392.569	61,49	75,00	Reconstrucción de rutas	Kilómetro reconstruido	158	158	438	277,2	277,2
143	M.E.y O.y S.P.	604	Dir. Nacional de Vialidad	(50-0-26)	Sistema de contratos de recuperación y me	Proy.	94.346.360	80.465.555	45.419.349	48,14	56,45	Recup. y mant. mallas viales	Kilómetro rehabilitado	0	3.466	4.293	123,9	123,9
144	M.E.y O.y S.P.	606	INTA	(50-0-16)	Investigación, extensión y transferencia de		111.584.151	113.013.743	112.673.928	100,98	99,70	Asist. técnica directa a med. y peq. productores	Productor	32.044	24.497	22.231	69,4	90,7
145	M.E.y O.y S.P.	606	INTA	(50-0-16)	Investigación, extensión y transferencia de							Asist. técnica directa a med. y peq. productores	Grupo de productores	2.596	2.227	2.021	77,9	90,7
146	M.E.y O.y S.P.	606	INTA	(50-0-16)	Investigación, extensión y transferencia de							Asist. técnica para conformación de huertas	Huerta escolar	7.436	8.800	6.077	81,7	69,1
147	M.E.y O.y S.P.	606	INTA	(50-0-16)	Investigación, extensión y transferencia de							Asist. técnica para conformación de huertas	Huerta comunitaria	0	4.100	2.444	59,6	
148	M.E.y O.y S.P.	606	INTA	(50-0-16)	Investigación, extensión y transferencia de							Asist. técnica para conformación de huertas	Huerta familiar	302.140	344.400	342.474	113,3	99,4
149	M.E.y O.y S.P.	606	INTA	(50-0-16)	Investigación, extensión y transferencia de							Asist. técnica a productores minifundistas	Productor	22.850	19.850	19.290	84,4	97,2
150	M.E.y O.y S.P.	606	INTA	(50-0-16)	Investigación, extensión y transferencia de							Asist. técnica a productores minifundistas	Proyecto	50	50	50	100,0	100,0
151	M.E.y O.y S.P.	606	INTA	(50-0-16)	Investigación, extensión y transferencia de		1.701.330	2.241.388	1.647.910	96,86	73,52	Mejoram. sist. Agropec. (BID 618/OC-BIRF 3927/AR)	% de avance	27	27	20	74,1	74,1
152	M.E.y O.y S.P.	606	INTA	(50-0-16)	Investigación, extensión y transferencia de		1.844.223	904.223	836.857	45,38	92,55	Parque científico e inversiones tecnológicas	% de avance	4	4	4	100,0	100,0
153	M.E.y O.y S.P.	606	INTA	(50-0-16)	Investigación, extensión y transferencia de		94.000	98.000	75.240	80,04	76,78	Apoyo a la investig. y extensión agropecuaria	% de avance	100	89	89	89,0	100,0
154	M.E.y O.y S.P.	607	INIDEP	(50-0-16)	Investigación y desarrollo pesquero	Proy.	349.680	599.300	597.779	170,95	99,75	Ampliación edificio sede central INIDEP	Metro cuadrado	1.800	1.800	1.800	100,0	100,0
155	M.E.y O.y S.P.	608	INTI	(50-0-40)	Investigación y desarrollo industrial		32.276.240	32.696.915	23.462.566	72,69	71,76	Análisis y ensayos	Orden de trabajo	100.000	15.686	21.222	21,2	135,3
156	M.E.y O.y S.P.	608	INTI	(50-0-40)	Investigación y desarrollo industrial							Servicios de asistencia técnica	Orden de trabajo	2.250	2.466	5.708	253,7	231,5
157	M.E.y O.y S.P.	608	INTI	(50-0-40)	Investigación y desarrollo industrial							Servicios de desarrollo	Orden de trabajo	280	211	195	69,6	92,4
158	M.E.y O.y S.P.	608	INTI	(50-0-40)	Investigación y desarrollo industrial	Proy.	306.882	436.000	394.227	128,46	90,42	Infraestructura para la regionalización	% de avance	100	100	91	91,0	91,0
159	M.E.y O.y S.P.	608	INTI	(50-0-40)	Investigación y desarrollo industrial	Proy.	1.567.787	1.017.994	972.060	62,00	95,49	Infraestructura institucional	% de avance	81	81	77	95,1	95,1
160	M.E.y O.y S.P.	609	Inst. Nac. de Vitivinicultura	(50-0-16)	Control de genuinidad de la producción viti		17.633.000	17.633.000	16.699.375	94,71	94,71	Inspecciones de viñedos	Inspección	0	2.900	4.044	139,4	139,4
161	M.E.y O.y S.P.	609	Inst. Nac. de Vitivinicultura	(50-0-16)	Control de genuinidad de la producción viti							Audit. de procesos y productos	Inspección	0	23.241	24.836	106,9	106,9
162	M.E.y O.y S.P.	609	Inst. Nac. de Vitivinicultura	(50-0-16)	Control de genuinidad de la producción viti							Fiscaliz. de exportaciones de productos vitivinícolas	Hectolitro controlado	0	1.800.000	2.111.947	117,3	117,3
163	M.E.y O.y S.P.	609	Inst. Nac. de Vitivinicultura	(50-0-16)	Control de genuinidad de la producción viti							Fiscaliz. de importaciones de productos vitivinícolas	Hectolitro controlado	0	40.000	72.979	182,4	182,4
164	M.E.y O.y S.P.	609	Inst. Nac. de Vitivinicultura	(50-0-16)	Control de genuinidad de la producción viti							Audit. de volúmenes y destino de alcoholes	Inspección	0	2.271	1.269	55,9	55,9
165	M.E.y O.y S.P.	609	Inst. Nac. de Vitivinicultura	(50-0-16)	Control de genuinidad de la producción viti	Proy.	103.505	103.505	102.495	99,02	99,02	Ampliación y mejoras delegac. y laboratorios	% de avance	5,26	5,26	5,00	95,1	95,1
166	M.E.y O.y S.P.	612	Trib. Tasaciones de la Nación	(50-0-16)	Tasación de inmuebles		2.110.598	2.280.598	2.054.749	97,35	90,10	Tasaciones especiales y judiciales	Tasación	800	800	546	68,3	68,3
167	M.E.y O.y S.P.	613	Ente Nac. Obras Hídricas de S	(50-0-16)	Asistencia técnico-financiera para saneam		45.279.072	45.279.072	34.422.366	76,02	76,02	Habilitación obras agua y desagüe-Prog. BID VI	Obra	6	6	1	16,7	16,7
168	M.E.y O.y S.P.	613	Ente Nac. Obras Hídricas de S	(50-0-16)	Asistencia técnico-financiera para saneam							Habilitación obras menores de saneamiento	Obra	19	19	12	63,2	63,2
169	M.E.y O.y S.P.	613	Ente Nac. Obras Hídricas de S	(50-0-16)	Asistencia técnico-financiera para saneam							Habilitación obras zonas carenciadas	Obra	170	170	229	134,7	134,7
170	M.E.y O.y S.P.	614	Instituto Nacional de Semillas	(50-0-16)	Promoción del comercio y promoción de se		3.151.205	3.151.205	2.852.393	90,52	90,52	Certificación de semillas	Bolsa certificada	12.000.000	15.000.000	19.199.557	160,0	128,0

RESULTADO POR PROGRAMA Y PROYECTO - ORGANISMOS DESCENTRALIZADOS
Programas bajo seguimiento - Ejercicio 1997

Cifras en pesos; magnitudes físicas de metas

Nº ORDEN	INSTITUCION	COD. INSTTT.	PROG./PROY.	CODIGO INSTTT.	PROGRAMA/PROYECTO	PROY.	CREDITO ORIGINAL (1)	CREDITO VIGENTE (2)	GASTO DEVENGADO (3)	% EJEC. (3)/(1)	% EJEC. (3)/(2)	TIPO DE PRODUCCION: SERVICIOS O BIENES	UNIDAD DE MEDIDA	META PROGRAMADA (4)	META VIGENTE (5)	META EJECUTADA (6)	% EJEC. (6)/(4)	% EJEC. (6)/(5)
171	M.E.y O.y S.P.	614	Instituto Nacional de Semillas	(50-0-16)	Promoción del comercio y promoción de se							Control calidad productos	Inspección	1.900	1.900	1.659	87,3	87,3
172	M.E.y O.y S.P.	614	Instituto Nacional de Semillas	(50-0-16)	Promoción del comercio y promoción de se							Otorgamiento títulos de propiedad intelectual	Título Otorgado	130	170	171	131,5	100,6
173	M.E.y O.y S.P.	614	Instituto Nacional de Semillas	(50-0-16)	Promoción del comercio y promoción de se							Análisis de calidad de semillas	Análisis	7.000	7.000	3.542	50,6	50,6
174	M.E.y O.y S.P.	620	Tribunal Fiscal de la Nación	(50-0-16)	Resolución de cuestiones dudosas y litigios		5.880.702	5.880.702	5.322.955	90,52	90,52	Resolución de controversias	Fallo	1.900	1.900	1.995	105,0	105,0
175	M.E.y O.y S.P.	621	ISEG	(50-0-16)	Conducción de la carrera de Ec.Gob.		4.766.915	4.766.915	4.089.346	85,79	85,79	Postgrado en Economía de Gobierno	Agente egresado	38	38	38	100,0	100,0
176	M.E.y O.y S.P.	623	Serv. Nac. San. y Cal. Agroalim.	(50-0-17)	Protección vegetal		22.058.905	19.334.936	18.906.994	85,71	97,79	Control en puertos y aeropuertos	Inspección	60.000	46.000	46.794	78,0	101,7
177	M.E.y O.y S.P.	623	Serv. Nac. San. y Cal. Agroalim.	(50-0-17)	Protección vegetal							Controles en aduanas secas y pasos front.	Inspección	60.000	77.000	83.617	139,4	108,6
178	M.E.y O.y S.P.	623	Serv. Nac. San. y Cal. Agroalim.	(50-0-17)	Protección vegetal	Proy.	649.890	964.890	668.769	102,90	69,31	Construcción de un laboratorio	% de avance	90	90	66	73,3	73,3
179	M.E.y O.y S.P.	623	Serv. Nac. San. y Cal. Agroalim.	(50-0-17)	Protección vegetal	Proy.	870.000	624.650	189.000	21,72	30,26	PROMSA nuevo edificio ex LASCAY	% de avance	100	100	45	45,0	45,0
180	M.E.y O.y S.P.	623	Serv. Nac. San. y Cal. Agroalim.	(50-0-17)	Protección vegetal	Proy.	359.310	0	0	0,00		Construcción puerto fitosanitario Mendoza	% de avance	100	0	0	0,0	
181	M.E.y O.y S.P.	623	Serv. Nac. San. y Cal. Agroalim.	(50-0-17)	Protección vegetal	Proy.	287.100	0	0	0,00		Construcción estación fitosanitaria en Clorinda	% de avance	100	0	0	0,0	
182	M.E.y O.y S.P.	623	Serv. Nac. San. y Cal. Agroalim.	(50-0-36)	Luchas sanitarias		26.262.344	24.673.224	21.295.907	81,09	86,31	Aprobación vacunas contra aftosa	Millón de vacunas	138	138	92	66,7	66,7
183	M.E.y O.y S.P.	623	Serv. Nac. San. y Cal. Agroalim.	(50-0-36)	Luchas sanitarias							Análisis sero epidemiológico de fiebre aftosa	Análisis	420.000	420.000	66.266	15,8	15,8
184	M.E.y O.y S.P.	623	Serv. Nac. San. y Cal. Agroalim.	(50-0-36)	Luchas sanitarias							Temeras bajo prog. C/ brucelosis	Millón de cabezas	1	1	8	800,0	800,0
185	M.E.y O.y S.P.	623	Serv. Nac. San. y Cal. Agroalim.	(50-0-36)	Luchas sanitarias							Establecimientos libres de garrapatas relevados	Establecimiento	9.000	9.000	10.122	115,7	115,7
186	M.E.y O.y S.P.	623	Serv. Nac. San. y Cal. Agroalim.	(50-0-36)	Luchas sanitarias							Inspección establecim. avícolas bajo programas	Establecimiento	20	20	128	640,0	640,0
187	M.E.y O.y S.P.	623	Serv. Nac. San. y Cal. Agroalim.	(50-0-36)	Luchas sanitarias							Análisis de portadores de virus aftosa	Análisis	30.000	30.000	8.235	27,5	27,5
188	M.E.y O.y S.P.	623	Serv. Nac. San. y Cal. Agroalim.	(50-0-37)	Control de alimentos		22.278.085	22.403.085	22.321.207	100,19	99,63	Fiscalización buques pesqueros	Buque	310	310	331	106,8	106,8
189	M.E.y O.y S.P.	623	Serv. Nac. San. y Cal. Agroalim.	(50-0-37)	Control de alimentos							Fiscalización faena de aves	Millón de Cabezas	300	300	286	95,3	95,3
190	M.E.y O.y S.P.	623	Serv. Nac. San. y Cal. Agroalim.	(50-0-37)	Control de alimentos							Fiscalización faena de liebres	Millón de Cabezas	4	4	3	75,0	75,0
191	M.E.y O.y S.P.	623	Serv. Nac. San. y Cal. Agroalim.	(50-0-37)	Control de alimentos							Análisis de contaminantes plaguicidas en alimentos	Análisis	200.000	5.250	6.419	3,2	122,3
192	M.E.y O.y S.P.	623	Serv. Nac. San. y Cal. Agroalim.	(50-0-37)	Control de alimentos							Análisis de la tecnología de producc. de alimentos	Análisis	8.000	5.000	3.689	46,1	73,8
193	M.E.y O.y S.P.	623	Serv. Nac. San. y Cal. Agroalim.	(50-0-37)	Control de alimentos							Análisis microbiológico de alimentos	Análisis	22.000	5.000	4.214	19,2	84,3
194	M.E.y O.y S.P.	623	Serv. Nac. San. y Cal. Agroalim.	(50-0-37)	Control de alimentos							Fiscaliz. de alim. de origen pesquero	Tonelada	400.000	400.000	414.000	103,5	103,5
195	M.E.y O.y S.P.	623	Serv. Nac. San. y Cal. Agroalim.	(50-0-37)	Control de alimentos							Fiscalización faena de bovinos	Millón de Cabezas	12	12	11	91,7	91,7
196	M.E.y O.y S.P.	623	Serv. Nac. San. y Cal. Agroalim.	(50-0-37)	Control de alimentos							Fiscalización faena de porcinos	Millón de Cabezas	2	2	1	50,0	50,0
197	M.E.y O.y S.P.	623	Serv. Nac. San. y Cal. Agroalim.	(50-0-37)	Control de alimentos							Fiscalización establecim. pesqueros	Establecimiento	175	175	191	109,1	109,1
198	M.E.y O.y S.P.	623	Serv. Nac. San. y Cal. Agroalim.	(50-0-37)	Control de alimentos							Fiscalización establecim. faenadores	Establecimiento	200	200	160	80,0	80,0
199	M.E.y O.y S.P.	623	Serv. Nac. San. y Cal. Agroalim.	(50-0-37)	Control de alimentos							Fiscalización faena de ovinos	Millón de cabezas	1	1	1	100,0	100,0
200	M.E.y O.y S.P.	623	Serv. Nac. San. y Cal. Agroalim.	(50-0-37)	Control de alimentos							Habilit. Establecim. Exportadores a la CEE	Establecimiento	270	270	440	163,0	163,0
201	M.E.y O.y S.P.	623	Serv. Nac. San. y Cal. Agroalim.	(50-0-37)	Control de alimentos							Habilit. Establecim. Exportadores a EEUU	Establecimiento	22	22	43	195,5	195,5
202	M.E.y O.y S.P.	623	Serv. Nac. San. y Cal. Agroalim.	(50-0-37)	Control de alimentos							Control de laboratorios habit.	Inspección	200	200	111	55,5	55,5
203	M.E.y O.y S.P.	623	Serv. Nac. San. y Cal. Agroalim.	(50-0-38)	Control de comercialización		3.223.807	3.553.807	3.490.770	108,28	98,23	Aprobación de prod. aliment.	Producto	4.580	4.580	6.124	133,7	133,7
204	M.E.y O.y S.P.	623	Serv. Nac. San. y Cal. Agroalim.	(50-0-38)	Control de comercialización							Homologación de equipos	Equipo	100	0	0	0,0	
205	M.E.y O.y S.P.	623	Serv. Nac. San. y Cal. Agroalim.	(50-0-38)	Control de comercialización							Control de normas comerc. de prod. cármicos	Inspección	230.000	0	0	0,0	
206	M.E.y O.y S.P.	623	Serv. Nac. San. y Cal. Agroalim.	(50-0-38)	Control de comercialización							Registro fisc. de establecim. de productos Lá	Inspección	700	700	639	91,3	91,3
207	M.E.y O.y S.P.	623	Serv. Nac. San. y Cal. Agroalim.	(50-0-38)	Control de comercialización							Aprobación prod. farmacológicos veterinarios	Producto	380	380	700	184,2	184,2
208	M.E.y O.y S.P.	623	Serv. Nac. San. y Cal. Agroalim.	(50-0-38)	Control de comercialización							Habilit. Establecim. de productos farmacológicos	Establecimiento	15	15	99	660,0	660,0
209	M.E.y O.y S.P.	623	Serv. Nac. San. y Cal. Agroalim.	(50-0-38)	Control de comercialización							Control de import. y export. de prod. farmacológicos	Producto	6.000	6.000	4.270	71,2	71,2
210	M.E.y O.y S.P.	623	Serv. Nac. San. y Cal. Agroalim.	(50-0-38)	Control de comercialización							Fiscaliz. centros de inseminación bovina	Establecimiento	180	180	121	67,2	67,2
211	M.E.y O.y S.P.	623	Serv. Nac. San. y Cal. Agroalim.	(50-0-38)	Control de comercialización							Inspección sanit. a establecim. y vehículos	Inspección	230.000	0	0	0,0	
212	M.E.y O.y S.P.	623	Serv. Nac. San. y Cal. Agroalim.	(50-0-38)	Control de comercialización							Certificación sanitaria de prod. aliment. y animales	Certificado expedido	40.000	40.000	46.980	117,5	117,5
213	M.E.y O.y S.P.	623	Serv. Nac. San. y Cal. Agroalim.	(50-0-38)	Control de comercialización							Certificación sanitaria de prod. aliment. y animales	Certificado expedido	14.000	14.000	13.899	99,3	99,3
214	M.E.y O.y S.P.	623	Serv. Nac. San. y Cal. Agroalim.	(50-0-38)	Control de comercialización							Cert. de calidad genét. repositores semen p/ export.	Certificado expedido	500	500	1.244	248,8	248,8
215	M.E.y O.y S.P.	623	Serv. Nac. San. y Cal. Agroalim.	(50-0-38)	Control de comercialización							Inspección y habilitación transportes lácteos	Inspección	1.000	1.000	242	24,2	24,2
216	M.E.y O.y S.P.	623	Serv. Nac. San. y Cal. Agroalim.	(50-0-38)	Control de comercialización							Inspección a carnicerías y supermercados	Inspección	300	0	0	0,0	
217	M.E.y O.y S.P.	624	Servicio Geológico Minero Arg	(50-0-18)	Prevención sísmica		2.294.966	2.042.666	1.997.626	87,04	97,80	Actualiz. Mapas regionales de zonificación sísmica	Mapa	12	12	12	100,0	100,0
218	M.E.y O.y S.P.	624	Servicio Geológico Minero Arg	(50-0-18)	Prevención sísmica	Proy.	202.368	179.368	172.905	85,44	96,40	Ampliación red nac. de estaciones sísmológicas	% de avance	4	4	4	100,0	100,0
219	M.E.y O.y S.P.	624	Servicio Geológico Minero Arg	(50-0-18)	Prevención sísmica	Proy.	8.826	8.826	7.509	85,08	85,08	Ampliación red nac. de acelerógrafos	% de avance	1	1	1	100,0	100,0
220	M.E.y O.y S.P.	624	Servicio Geológico Minero Arg	(50-0-18)	Prevención sísmica	Proy.	54.653	54.653	51.971	95,09	95,09	Ampl. sistemas de instrumentación de estructuras	% de avance	20	20	20	100,0	100,0
221	M.E.y O.y S.P.	624	Servicio Geológico Minero Arg	(50-0-19)	Producción de información geológica de ba	Proy.	1.886.131	1.755.131	1.724.335	91,42	98,25	Relevamientos geológicos aéreos y tradicionales	% de avance	0	5	4		80,0
222	M.E.y O.y S.P.	625	AFIP	(50-0-16)	Recaudación y fiscalización de impuestos y		857.589.785	863.552.285	845.413.063	98,58	97,90	Recaudación y fiscalización de impuestos y aportes	Miles de pesos	47.000.000	51.891.000	53.153.896	113,1	102,4
223	M.E.y O.y S.P.	625	AFIP	(50-0-16)	Recaudación y fiscalización de impuestos y	Proy.	319.600	319.600	110.797	34,67	34,67	Rest., remod. y ampliación edif. Cap. Fed. y GBA	% de avance	61,50	61,50	16,53	26,9	26,9
224	M.E.y O.y S.P.	625	AFIP	(50-0-16)	Recaudación y fiscalización de impuestos y	Proy.	749.048	749.048	653.102	87,19	87,19	Rest., remod. y ampliación edif. Interior del país	% de avance	53,39	53,39	59,82	112,0	112,0
225	M.E.y O.y S.P.	625	AFIP	(50-0-16)	Recaudación y fiscalización de impuestos y	Proy.	1.551.000	1.551.000	840.265	54,18	54,18	Obras nuevas Cap. Fed. y GBA	% de avance	59,17	59,17	37,58	63,5	63,5
226	M.E.y O.y S.P.	625	AFIP	(50-0-16)	Recaudación y fiscalización de impuestos y	Proy.	764.352	764.352	572.476	74,90	74,90	Obras nuevas interior del país	% de avance	93,86	93,86	100,00	106,5	106,5
227	M.E.y O.y S.P.	625	AFIP	(50-0-25)	Renta y contralor aduanero		240.773.537	252.773.537	251.349.902	104,39	99,44	Recaudación de recursos aduaneros	Miles de pesos	9.933.000	9.933.000	11.481.510	115,6	115,6

RESULTADO POR PROGRAMA Y PROYECTO - ORGANISMOS DESCENTRALIZADOS
Programas bajo seguimiento - Ejercicio 1997

Cifras en pesos; magnitudes físicas de metas

Nº ORDEN	INSTITUCION	COD. INSTT.	PROG./PROY.	CODIGO INSTT.	PROGRAMA/PROYECTO	PROY.	CREDITO ORIGINAL (1)	CREDITO VIGENTE (2)	GASTO DEVENGADO (3)	% EJEC. (3)/(1)	% EJEC. (3)/(2)	TIPO DE PRODUCCION: SERVICIOS O BIENES	UNIDAD DE MEDIDA	META PROGRAMADA (4)	META VIGENTE (5)	META EJECUTADA (6)	% EJEC. (6)/(4)	% EJEC. (6)/(5)
228	M.E.y O.y S.P.	625	AFIP	(50-0-25)	Renta y contralor aduanero	Proy.	488.800	367.000	169.138	34,60	46,09	Proyectos mayores en sedes aduaneras	% de avance	50	50	0	0,0	0,0
229	M.E.y O.y S.P.	625	AFIP	(50-0-25)	Renta y contralor aduanero	Proy.	37.600	0	0	0,00		Proyectos menores en sedes aduaneras	% de avance	36	36	0	0,0	0,0
230	M.E.y O.y S.P.	625	AFIP	(50-0-25)	Renta y contralor aduanero	Proy.	305.500	450.000	392.229	128,39	87,16	Construcción de resguardos	% de avance	21	21	47	223,8	223,8
231	M.E.y O.y S.P.	625	AFIP	(50-0-25)	Renta y contralor aduanero	Proy.	94.000	285.000	102.613	109,16	36,00	Construcción depósitos en Gualaguaychú	% de avance	0	0	0	0,0	0,0
232	M.E.y O.y S.P.	625	AFIP	(50-0-25)	Renta y contralor aduanero	Proy.	883.600	639.200	0	0,00	0,00	Mejoras en aduanas del interior	% de avance	100	100	0	0,0	0,0
233	M.E.y O.y S.P.	625	AFIP	(50-0-25)	Renta y contralor aduanero	Proy.	51.700	70.000	0	0,00	0,00	Instalación grupo electrógeno Río Negro	% de avance	100	100	0	0,0	0,0
234	M.E.y O.y S.P.	651	Ente Nacional Regulador del G	(50-0-16)	Regulación del transporte y distribución de		15.256.401	18.639.401	15.874.006	104,05	85,16	Análisis regulatorio	Caso	7.531	3.328	5.114	67,9	153,7
235	M.E.y O.y S.P.	651	Ente Nacional Regulador del G	(50-0-16)	Regulación del transporte y distribución de							Atención de usuarios	Persona atendida	56.000	50.400	47.895	85,5	95,0
236	M.E.y O.y S.P.	651	Ente Nacional Regulador del G	(50-0-16)	Regulación del transporte y distribución de							Audiencias de conciliación	Caso	30	20	22	73,3	110,0
237	M.E.y O.y S.P.	651	Ente Nacional Regulador del G	(50-0-16)	Regulación del transporte y distribución de							Audiencias públicas	Caso	11	5	3	27,3	60,0
238	M.E.y O.y S.P.	651	Ente Nacional Regulador del G	(50-0-16)	Regulación del transporte y distribución de							Auditorías técnicas y contables	Auditoría realizada	810	810	1.180	145,7	145,7
239	M.E.y O.y S.P.	651	Ente Nacional Regulador del G	(50-0-16)	Regulación del transporte y distribución de							Controles técnicos	Inspección realizada	120	120	129	107,5	107,5
240	M.E.y O.y S.P.	651	Ente Nacional Regulador del G	(50-0-16)	Regulación del transporte y distribución de							Supervisión tablero de datos de despacho de gas	Informe expedido	745	745	753	101,1	101,1
241	M.E.y O.y S.P.	659	OCCRABA	(50-0-16)	Control concesiones red de accesos ciudad		2.258.926	4.840.926	3.977.347	176,07	82,16	Seguim. Financ.-contable y administración conces.	Informe	12	12	12	100,0	100,0
242	M.E.y O.y S.P.	659	OCCRABA	(50-0-16)	Control concesiones red de accesos ciudad							Seguimiento jurídico de las concesiones	Informe	2	2	2	100,0	100,0
243	M.E.y O.y S.P.	659	OCCRABA	(50-0-16)	Control concesiones red de accesos ciudad							Informe técnico de las concesiones	Informe	12	6	6	50,0	100,0
244	M.E.y O.y S.P.	661	CNRT	(50-0-37)	Fiscaliz., regulac. y control del serv. de trar		13.217.556	15.363.432	13.060.870	98,81	85,01	Control técnico de vehículos	Vehículo controlado	270.000	270.000	60.141	22,3	22,3
245	M.E.y O.y S.P.	661	CNRT	(50-0-37)	Fiscaliz., regulac. y control del serv. de trar							Evaluación psicofísica de los conductores	Reconocimiento médico	100.000	67.500	68.088	68,1	100,9
246	M.E.y O.y S.P.	661	CNRT	(50-0-37)	Fiscaliz., regulac. y control del serv. de trar							Auditoría de seguridad del transp. ferroviario	Inspección realizada	35	35	s/d		
247	M.E.y O.y S.P.	661	CNRT	(50-0-37)	Fiscaliz., regulac. y control del serv. de trar							Control calidad serv. conces. ferrov.	Inspección realizada	7	7	s/d		
248	M.E.y O.y S.P.	661	CNRT	(50-0-37)	Fiscaliz., regulac. y control del serv. de trar							Control inversiones físicas de las conces. ferrov.	Inspección realizada	7	7	s/d		
249	M.E.y O.y S.P.	661	CNRT	(50-0-37)	Fiscaliz., regulac. y control del serv. de trar							Control operaciones y reclamos sobre conces. ferrov.	Inspección realizada	7	7	s/d		
250	M.E.y O.y S.P.	661	CNRT	(50-0-37)	Fiscaliz., regulac. y control del serv. de trar							Control del plan de acción de las conces. ferrov.	Inspección realizada	7	7	s/d		
251	M.E.y O.y S.P.	661	CNRT	(50-0-37)	Fiscaliz., regulac. y control del serv. de trar							Control registro del patrimonio de las conces. ferrov.	Inspección realizada	7	7	s/d		
252	M. CULT. Y ED.	101	Fundación Miguel Lillo	(70-0-16)	Investigación de la flora, fauna y gea del N		3.434.400	3.434.400	3.368.343	98,08	98,08	Servicio bibliográfico especializado	Consulta bibliográfica	20.000	20.000	21.637	108,2	108,2
253	M. CULT. Y ED.	101	Fundación Miguel Lillo	(70-0-16)	Investigación de la flora, fauna y gea del N							Ingreso visitantes a museos y lugares hist.	Visitante	10.000	10.000	11.178	111,8	111,8
254	M. CULT. Y ED.	101	Fundación Miguel Lillo	(70-0-16)	Investigación de la flora, fauna y gea del N							Investigaciones	Investigación realizada	8	8	8	100,0	100,0
255	M. CULT. Y ED.	101	Fundación Miguel Lillo	(70-0-16)	Investigación de la flora, fauna y gea del N							Publicaciones	Título	10	10	10	100,0	100,0
256	M. CULT. Y ED.	101	Fundación Miguel Lillo	(70-0-16)	Investigación de la flora, fauna y gea del N	Proy.	292.312	292.312	290.027	99,22	99,22	Remodelación edificio block botánica	% de avance	10	10	9	90,0	90,0
257	M. CULT. Y ED.	101	Fundación Miguel Lillo	(70-0-16)	Investigación de la flora, fauna y gea del N	Proy.	23.547	23.547	23.545	99,99	99,99	Remodelación centro cultural	% de avance	4	4	4	100,0	100,0
258	M. CULT. Y ED.	103	CONICET	(70-0-16)	Formación de RRHH y promoción científica	Proy.	734.168	0	0	0,00		Mejoras en centro de investigación	% de avance	17	0	0	0,0	0,0
259	M. CULT. Y ED.	105	CONEA	(70-0-16)	Provisión de materiales fisionables, insumo		20.891.876	20.407.966	19.499.175	93,33	95,55	Obtención de radioisótopos p/ diagnóstico médico	Curie	1.600	1.554	1.555	97,2	100,1
260	M. CULT. Y ED.	105	CONEA	(70-0-16)	Provisión de materiales fisionables, insumo							Prospección geológica (57 zonas)	Zona relevada	2	0	0	0,0	
261	M. CULT. Y ED.	105	CONEA	(70-0-16)	Provisión de materiales fisionables, insumo							Prospección geológica (57 zonas)	% de avance	0,00	2,80	1,86		66,4
262	M. CULT. Y ED.	105	CONEA	(70-0-16)	Provisión de materiales fisionables, insumo							Obtención de dióxido de uranio	Tonelada	160	0	0	0,0	
263	M. CULT. Y ED.	105	CONEA	(70-0-16)	Provisión de materiales fisionables, insumo							Producción de concentrados de uranio	Kilogramo	0	32.860	35.360		107,6
264	M. CULT. Y ED.	105	CONEA	(70-0-16)	Provisión de materiales fisionables, insumo							fuentes médicas de cobalto	Curie	0	80.865	70.256		86,9
265	M. CULT. Y ED.	105	CONEA	(70-0-16)	Provisión de materiales fisionables, insumo							Fuentes industriales de cobalto 60	Curie	0	791.383	791.383		100,0
266	M. CULT. Y ED.	105	CONEA	(70-0-16)	Provisión de materiales fisionables, insumo	Proy.	5.061.119	6.032.052	4.757.198	93,99	78,87	Instalación y puesta en func. de reactores-fase 1	% de avance	16,00	16,00	13,00	81,3	81,3
267	M. CULT. Y ED.	105	CONEA	(70-0-16)	Provisión de materiales fisionables, insumo	Proy.	795.489	675.489	201.953	25,39	29,90	Instal. p/ aplicaciones médicas de la radiación-fase 1	% de avance	53,00	53,00	15,00	28,3	28,3
268	M. CULT. Y ED.	105	CONEA	(70-0-16)	Provisión de materiales fisionables, insumo	Proy.	2.387.462	519.322	476.101	19,94	91,68	Constr. e instalaciones del ciclo del combustible	% de avance	0,94	0,94	0,37	39,4	39,4
269	M. CULT. Y ED.	105	CONEA	(70-0-16)	Provisión de materiales fisionables, insumo	Proy.	497.269	0	0	0,00	#DIV/0!	Instalación y puesta en func. de reactores-fase 2	% de avance	0,44	0,44	0,00	0,0	0,0
270	M. CULT. Y ED.	105	CONEA	(70-0-16)	Provisión de materiales fisionables, insumo	Proy.	243.428	50.001	50.001	20,54	100,00	Instal. p/ aplicaciones médicas de la radiación-fase 2	% de avance	16,63	16,63	3,23	19,4	19,4
271	M. CULT. Y ED.	105	CONEA	(70-0-17)	Gestión de residuos radiactivos		2.086.684	1.905.117	1.697.680	81,36	89,11	Gestión resid. rad. de baja actividad	Metro cúbico	407	70	70	17,2	100,0
272	M. CULT. Y ED.	105	CONEA	(70-0-17)	Gestión de residuos radiactivos							Almacenam. bajo salvaguarda de element. combust.	Elemento combustible	0	444	444		100,0
273	M. CULT. Y ED.	105	CONEA	(70-0-17)	Gestión de residuos radiactivos	Proy.	3.895.135	859.901	671.796	17,25	78,12	Residuos radiactivos de baja actividad	% de avance	33	33	5	15,2	15,2
274	M. CULT. Y ED.	105	CONEA	(70-0-17)	Gestión de residuos radiactivos	Proy.	833.893	958.431	211.769	25,40	22,10	Residuos radiactivos de media actividad	% de avance	5	5	1	20,0	20,0
275	M. CULT. Y ED.	105	CONEA	(70-0-17)	Gestión de residuos radiactivos	Proy.	298.338	145.300	0	0,00	0,00	Residuos radiactivos de alta actividad	% de avance	46	46	0	0,0	0,0
276	M. CULT. Y ED.	105	CONEA	(70-0-18)	Investig., desarroll. y formac. de RRHH en		51.546.993	54.796.710	50.377.683	97,73	91,94	Formación Instituto Balseiro	Egresado	21	30	23	109,5	76,7
277	M. CULT. Y ED.	105	CONEA	(70-0-18)	Investig., desarroll. y formac. de RRHH en							Formación becarios	Becario formado	60	60	0	0,0	0,0
278	M. CULT. Y ED.	105	CONEA	(70-0-18)	Investig., desarroll. y formac. de RRHH en	Proy.	3.492.940	4.445.475	3.231.281	92,51	72,69	Construcción instalac. P/ investig. CAC-Fase 1	% de avance	10	10	13	130,0	130,0
279	M. CULT. Y ED.	105	CONEA	(70-0-18)	Investig., desarroll. y formac. de RRHH en	Proy.	1.193.584	1.278.889	517.417	43,35	40,46	Construcción instalac. P/ investig. CAE-Etapa 1	% de avance	22	22	8	36,4	36,4
280	M. CULT. Y ED.	105	CONEA	(70-0-18)	Investig., desarroll. y formac. de RRHH en	Proy.	797.575	797.575	640.306	80,28	80,28	Construcción instalac. P/ investig. CAB-Etapa 1	% de avance	23	23	15	65,2	65,2
281	M. CULT. Y ED.	105	CONEA	(70-0-18)	Investig., desarroll. y formac. de RRHH en	Proy.	363.045	368.190	347.648	95,76	94,42	Infraestruct. centro atómico Constituyentes - Fase 1	% de avance	16	16	15	93,8	93,8
282	M. CULT. Y ED.	105	CONEA	(70-0-18)	Investig., desarroll. y formac. de RRHH en	Proy.	261.541	1.058.687	906.276	346,51	85,60	Infraestruct. centro atómico Constituyentes - Fase 2	% de avance	5	5	10	200,0	200,0
283	M. CULT. Y ED.	105	CONEA	(70-0-18)	Investig., desarroll. y formac. de RRHH en	Proy.	31.198	266.900	215.457	690,61	80,73	Infraestruct. centro atómico Ezeiza - Fase 2	% de avance	2	2	2	100,0	100,0
284	M.S.A.S.	900	Adm.Nac.del Seg.de Salud	(80-0-50)	Asistencia a agentes del seguro de salud		235.472.624	250.472.624	242.627.801	103,04	96,87	Asist. fin. a agentes del seguro de salud	Agente	165	165	104	63,0	63,0

RESULTADO POR PROGRAMA Y PROYECTO - ORGANISMOS DESCENTRALIZADOS
Programas bajo seguimiento - Ejercicio 1997

Cifras en pesos; magnitudes físicas de metas

Nº ORDEN	INSTITUCION	COD. INSTT.	PROG./PROY.	CODIGO INSTT.	PROGRAMA/PROYECTO	PROY.	CREDITO ORIGINAL (1)	CREDITO VIGENTE (2)	GASTO DEVENGADO (3)	% EJEC. (3)/(1)	% EJEC. (3)/(2)	TIPO DE PRODUCCION: SERVICIOS O BIENES	UNIDAD DE MEDIDA	META PROGRAMADA (4)	META VIGENTE (5)	META EJECUTADA (6)	% EJEC. (6)/(4)	% EJEC. (6)/(5)
285	M.S.A.S.	900	Adm.Nac.del Seg.de Salud	(80-0-50)	Asistencia a agentes del seguro de salud							Subsidios a personas	Beneficiario	1.380	1.380	2.009	145,6	145,6
286	M.S.A.S.	900	Adm.Nac.del Seg.de Salud	(80-0-50)	Asistencia a agentes del seguro de salud							Tratamiento de afectados por el SIDA y drogadep.	Paciente asistido	3.505	3.505	238	6,8	6,8
287	M.S.A.S.	900	Adm.Nac.del Seg.de Salud	(80-0-50)	Asistencia a agentes del seguro de salud							Atención al discapacitado	Discapacitado asistido	1.566	1.566	0	0,0	0,0
288	M.S.A.S.	900	Adm.Nac.del Seg.de Salud	(80-0-50)	Asistencia a agentes del seguro de salud							Tratamientos de diálisis	Paciente asistido	1.067	1.067	0	0,0	0,0
289	M.S.A.S.	902	CENARESO	(80-0-52)	Asist. integral y prevención en drogadicción		4.159.436	4.159.436	4.020.369	96,66	96,66	Asist. a internados tiempo completo	Alta médica	54	54	57	105,6	105,6
290	M.S.A.S.	902	CENARESO	(80-0-52)	Asist. integral y prevención en drogadicción							Asist. a internados en centros de día	Alta médica	18	18	100,0	100,0	100,0
291	M.S.A.S.	902	CENARESO	(80-0-52)	Asist. integral y prevención en drogadicción							Asist. Ambulatoria y admisión	Consulta	6.000	6.000	6.396	106,6	106,6
292	M.S.A.S.	902	CENARESO	(80-0-52)	Asist. integral y prevención en drogadicción							Asist. Ambulatoria y admisión	Alta médica	96	96	53	55,2	55,2
293	M.S.A.S.	902	CENARESO	(80-0-52)	Asist. integral y prevención en drogadicción							Acciones de prevención en drogadicción ámbito esc.	Persona capacitada	4.725	4.725	4.301	91,0	91,0
294	M.S.A.S.	902	CENARESO	(80-0-52)	Asist. integral y prevención en drogadicción							Acciones de prevención en drogadicción ámbito esc.	Taller	135	135	129	95,6	95,6
295	M.S.A.S.	902	CENARESO	(80-0-52)	Asist. integral y prevención en drogadicción							Acciones de prevención en la comunidad	Persona capacitada	3.600	3.600	2.564	71,2	71,2
296	M.S.A.S.	902	CENARESO	(80-0-52)	Asist. integral y prevención en drogadicción							Acciones de prevención en la comunidad	Taller	120	120	147	122,5	122,5
297	M.S.A.S.	902	CENARESO	(80-0-52)	Asist. integral y prevención en drogadicción							Asistencia p/ la reinserción social	Consulta	1.212	1.212	5.445	449,3	449,3
298	M.S.A.S.	902	CENARESO	(80-0-52)	Asist. integral y prevención en drogadicción							Asistencia p/ la reinserción social	Alta médica	24	24	32	133,3	133,3
299	M.S.A.S.	903	Hospital Nac. Dr. B.Sommer	(80-0-53)	Atención a enfermos con Mal de Hansen		14.200.935	13.900.935	13.640.182	96,05	98,12	Atención a pacientes internados	Paciente internado	554	554	554	100,0	100,0
300	M.S.A.S.	903	Hospital Nac. Dr. B.Sommer	(80-0-53)	Atención a enfermos con Mal de Hansen							Atención pacientes ambulatorios y entorno fiar.	Paciente	8.000	8.000	8.000	100,0	100,0
301	M.S.A.S.	904	ANMAT	(80-0-54)	Garantía de calidad de medic., alimentos y		16.432.724	18.103.941	17.814.716	108,41	98,40	Capacitación	Curso	15	15	11	73,3	73,3
302	M.S.A.S.	904	ANMAT	(80-0-54)	Garantía de calidad de medic., alimentos y							Capacitación	Curso	2.000	2.000	1.063	53,2	53,2
303	M.S.A.S.	904	ANMAT	(80-0-54)	Garantía de calidad de medic., alimentos y							Control de calidad de producto-Alimentos	Producto analizado	3.350	3.350	2.050	61,2	61,2
304	M.S.A.S.	904	ANMAT	(80-0-54)	Garantía de calidad de medic., alimentos y							Control de calidad de producto-Material biomédico	Producto analizado	200	200	49	24,5	24,5
305	M.S.A.S.	904	ANMAT	(80-0-54)	Garantía de calidad de medic., alimentos y							Control de calidad de producto-Medicamentos	Producto analizado	710	710	1.254	176,6	176,6
306	M.S.A.S.	904	ANMAT	(80-0-54)	Garantía de calidad de medic., alimentos y							Control de calidad de establecimientos-Alimentos	Establecimiento inspeccionado	1.300	1.300	953	73,3	73,3
307	M.S.A.S.	904	ANMAT	(80-0-54)	Garantía de calidad de medic., alimentos y							Control de calidad de establecim.-Material biomédico	Establecimiento inspeccionado	800	15	10	1,3	66,7
308	M.S.A.S.	904	ANMAT	(80-0-54)	Garantía de calidad de medic., alimentos y							Control de calidad de establecim.-Medicamentos	Establecimiento inspeccionado	1.760	1.760	1.496	85,0	85,0
309	M.S.A.S.	904	ANMAT	(80-0-54)	Garantía de calidad de medic., alimentos y							Autorización de productos-Alimentos	Producto autorizado	15.000	800	483	3,2	60,4
310	M.S.A.S.	904	ANMAT	(80-0-54)	Garantía de calidad de medic., alimentos y							Autorización de productos-Material biomédico	Producto autorizado	5.000	5.000	8.530	170,6	170,6
311	M.S.A.S.	904	ANMAT	(80-0-54)	Garantía de calidad de medic., alimentos y							Autorización de productos-Medicamentos	Producto autorizado	600	4.800	5.470	911,7	114,0
312	M.S.A.S.	904	ANMAT	(80-0-54)	Garantía de calidad de medic., alimentos y							Evaluación de denuncias-Alimentos	Denuncia evaluada	1.000	1.000	648	64,8	64,8
313	M.S.A.S.	904	ANMAT	(80-0-54)	Garantía de calidad de medic., alimentos y							Evaluación de denuncias-Material biomédico	Denuncia evaluada	200	20	15	7,5	75,0
314	M.S.A.S.	904	ANMAT	(80-0-54)	Garantía de calidad de medic., alimentos y							Evaluación de denuncias-Medicamentos	Denuncia evaluada	69	1.500	1.311	1.900,0	87,4
315	M.S.A.S.	904	ANMAT	(80-0-54)	Garantía de calidad de medic., alimentos y							Habilitación de establecimientos-Alimentos	Establecimiento habilitado	720	720	313	43,5	43,5
316	M.S.A.S.	904	ANMAT	(80-0-54)	Garantía de calidad de medic., alimentos y							Habilitación de establecim.-Material biomédico	Establecimiento habilitado	1.000	1.000	1.150	115,0	115,0
317	M.S.A.S.	904	ANMAT	(80-0-54)	Garantía de calidad de medic., alimentos y							Habilitación de establecim.-Medicamentos	Establecimiento habilitado	330	330	311	94,2	94,2
318	M.S.A.S.	905	INCUCAI	(80-0-55)	Regulación de la ablación e implantes			5.317.533	4.665.282	87,73	87,73	Operativo de ablación de órganos	Operativo	1.100	1.000	946	86,0	94,6
319	M.S.A.S.	906	ANLIS Dr. Carlos Malbrán	(80-0-56-1)	Diag., invest. y control patol. endém.-Toxoi		10.656.296	11.024.282	9.672.780	90,77	87,74	Control de calidad de productos	Análisis	600	600	228	38,0	38,0
320	M.S.A.S.	906	ANLIS Dr. Carlos Malbrán	(80-0-56-1)	Diag., invest. y control patol. endém.-Toxoi							Control de calidad de productos	Lote controlado	350	350	26	7,4	7,4
321	M.S.A.S.	906	ANLIS Dr. Carlos Malbrán	(80-0-56-1)	Diag., invest. y control patol. endém.-Toxoi							Detección e investigación de agentes causales	Análisis	138.060	138.060	82.158	59,5	59,5
322	M.S.A.S.	906	ANLIS Dr. Carlos Malbrán	(80-0-56-1)	Diag., invest. y control patol. endém.-Toxoi							Conferencias, congresos y disertaciones	Disertación	135	135	283	209,6	209,6
323	M.S.A.S.	906	ANLIS Dr. Carlos Malbrán	(80-0-56-1)	Diag., invest. y control patol. endém.-Toxoi							Cursos	Curso	46	46	13	28,3	28,3
324	M.S.A.S.	906	ANLIS Dr. Carlos Malbrán	(80-0-56-1)	Diag., invest. y control patol. endém.-Toxoi							Cursos	Persona capacitada	556	556	237	42,6	42,6
325	M.S.A.S.	906	ANLIS Dr. Carlos Malbrán	(80-0-56-1)	Diag., invest. y control patol. endém.-Toxoi							Publicaciones	Publicación	71	71	30	42,3	42,3
326	M.S.A.S.	906	ANLIS Dr. Carlos Malbrán	(80-0-56-1)	Diag., invest. y control patol. endém.-Toxoi							Transferencia de tecnología	Laboratorio	107	107	46	43,0	43,0
327	M.S.A.S.	906	ANLIS Dr. Carlos Malbrán	(80-0-56-1)	Diag., invest. y control patol. endém.-Toxoi							Producción de biológicos p/ uso diagnóstico	Dosis	1.900.000	2.714.300	1.496.120	78,7	55,1
328	M.S.A.S.	906	ANLIS Dr. Carlos Malbrán	(80-0-56-1)	Diag., invest. y control patol. endém.-Toxoi							Producción biológica p/ prevención y tratamiento	Dosis	637.000	637.000	159.250	25,0	25,0
329	M.S.A.S.	906	ANLIS Dr. Carlos Malbrán	(80-0-56-1)	Diag., invest. y control patol. endém.-Toxoi							Control de calidad del diagnóstico de laboratorio	Laboratorio controlado	411	411	371	90,3	90,3
330	M.S.A.S.	906	ANLIS Dr. Carlos Malbrán	(80-0-56-1)	Diag., invest. y control patol. endém.-Toxoi							Pasantías, residentes, becas	Persona capacitada	72	72	33	45,8	45,8
331	M.S.A.S.	906	ANLIS Dr. Carlos Malbrán	(80-0-56-2)	Diag., inv. y doc. epidemiológica-Inv.y doc.		2.407.951	2.461.381	2.199.124	91,33	89,35	Docencia y capacitación	Curso	18	18	37	205,6	205,6
332	M.S.A.S.	906	ANLIS Dr. Carlos Malbrán	(80-0-56-2)	Diag., inv. y doc. epidemiológica-Inv.y doc.							Docencia y capacitación	Persona capacitada	659	659	1.773	269,0	269,0
333	M.S.A.S.	906	ANLIS Dr. Carlos Malbrán	(80-0-56-2)	Diag., inv. y doc. epidemiológica-Inv.y doc.							Investigación en patologías prevalentes	Publicación	8	8	100,0	100,0	100,0
334	M.S.A.S.	906	ANLIS Dr. Carlos Malbrán	(80-0-56-2)	Diag., inv. y doc. epidemiológica-Inv.y doc.							Planif. y programas de asesoramiento y supervisión	Establecimiento	17	17	45	264,7	264,7
335	M.S.A.S.	906	ANLIS Dr. Carlos Malbrán	(80-0-56-2)	Diag., inv. y doc. epidemiológica-Inv.y doc.							Servicio de apoyo a la investigación	Paciente asistido	36.500	36.500	19.866	54,4	54,4
336	M.S.A.S.	906	ANLIS Dr. Carlos Malbrán	(80-0-56-2)	Diag., inv. y doc. epidemiológica-Inv.y doc.	Proy.	251.093	241.093	238.874	95,13	99,08	Refuncionalización del edificio	% de avance	100	100	96	96,0	96,0
337	M.S.A.S.	906	ANLIS Dr. Carlos Malbrán	(80-0-56-3)	Diag., inv. y doc. epidemiológica-Inv.y doc.		2.640.947	2.576.552	2.250.422	85,21	87,34	Docencia y capacitación	Curso	22	22	39	177,3	177,3
338	M.S.A.S.	906	ANLIS Dr. Carlos Malbrán	(80-0-56-3)	Diag., inv. y doc. epidemiológica-Inv.y doc.							Docencia y capacitación	Pasantía	10	10	10	100,0	100,0
339	M.S.A.S.	906	ANLIS Dr. Carlos Malbrán	(80-0-56-3)	Diag., inv. y doc. epidemiológica-Inv.y doc.							Docencia y capacitación	Persona capacitada	650	650	1.800	276,9	276,9
340	M.S.A.S.	906	ANLIS Dr. Carlos Malbrán	(80-0-56-3)	Diag., inv. y doc. epidemiológica-Inv.y doc.							Producción y provisión de biológicos	Dosis	12.000	12.000	9.447	78,7	78,7
341	M.S.A.S.	906	ANLIS Dr. Carlos Malbrán	(80-0-56-3)	Diag., inv. y doc. epidemiológica-Inv.y doc.							Investigación en patologías prevalentes	Publicación	10	10	6	60,0	60,0

RESULTADO POR PROGRAMA Y PROYECTO - ORGANISMOS DESCENTRALIZADOS

Programas bajo seguimiento - Ejercicio 1997

Cifras en pesos; magnitudes físicas de metas

Nº ORDEN	INSTITUCION	COD. INSTIT.	PROG./PROY.	CODIGO INSTIT.	PROGRAMA/PROYECTO	PROY.	CREDITO ORIGINAL (1)	CREDITO VIGENTE (2)	GASTO DEVENGADO (3)	% EJEC. (3)/(1)	% EJEC. (3)/(2)	TIPO DE PRODUCCION: SERVICIOS O BIENES	UNIDAD DE MEDIDA	META PROGRAMADA (4)	META VIGENTE (5)	META EJECUTADA (6)	% EJEC. (6)/(4)	% EJEC. (6)/(5)
342	M.S.A.S.	906	ANLIS Dr. Carlos Malbrán	(80-0-56-3)	Diag.,inv. y doc. epidemiológica-Inv.y doc.	Proy.	89.676	98.838	98.838	110,22	100,00	Refuncionalización del edificio	% de avance	100	100	100	100,0	100,0
343	M.S.A.S.	906	ANLIS Dr. Carlos Malbrán	(80-0-56-4)	Diag.,inv. y doc. epidemiológica-Control vir		3.856.634	3.832.094	3.491.431	90,53	91,11	Campaña de concientización	Video	1	1	0	0,0	0,0
344	M.S.A.S.	906	ANLIS Dr. Carlos Malbrán	(80-0-56-4)	Diag.,inv. y doc. epidemiológica-Control vir							Campaña de concientización	Folleto	10.000	10.000	650	6,5	6,5
345	M.S.A.S.	906	ANLIS Dr. Carlos Malbrán	(80-0-56-4)	Diag.,inv. y doc. epidemiológica-Control vir							Investigaciones	Publicación	8	8	10	125,0	125,0
346	M.S.A.S.	906	ANLIS Dr. Carlos Malbrán	(80-0-56-4)	Diag.,inv. y doc. epidemiológica-Control vir							Acciones prevent. y de tratam. de la minoridad	Persona vacunada	30.000	30.000	8.500	28,3	28,3
347	M.S.A.S.	906	ANLIS Dr. Carlos Malbrán	(80-0-56-4)	Diag.,inv. y doc. epidemiológica-Control vir							Servicio bibliográfico	Consulta bibliográfica	300	300	382	127,3	127,3
348	M.S.A.S.	906	ANLIS Dr. Carlos Malbrán	(80-0-56-4)	Diag.,inv. y doc. epidemiológica-Control vir							Conferencias, congresos y disertaciones	Conferencia	20	20	41	205,0	205,0
349	M.S.A.S.	906	ANLIS Dr. Carlos Malbrán	(80-0-56-4)	Diag.,inv. y doc. epidemiológica-Control vir							Docencia y capacitación	Curso	4	4	7	175,0	175,0
350	M.S.A.S.	906	ANLIS Dr. Carlos Malbrán	(80-0-56-4)	Diag.,inv. y doc. epidemiológica-Control vir							Docencia y capacitación	Pasantía	6	6	8	133,3	133,3
351	M.S.A.S.	906	ANLIS Dr. Carlos Malbrán	(80-0-56-4)	Diag.,inv. y doc. epidemiológica-Control vir							Docencia y capacitación	Persona capacitada	150	150	150	100,0	100,0
352	M.S.A.S.	906	ANLIS Dr. Carlos Malbrán	(80-0-56-4)	Diag.,inv. y doc. epidemiológica-Control vir							Producción y provisión de biológicos	Dosis	10.070	10.070	24.925	247,5	247,5
353	M.S.A.S.	906	ANLIS Dr. Carlos Malbrán	(80-0-56-4)	Diag.,inv. y doc. epidemiológica-Control vir							Servicio de apoyo a la investigación	Paciente asistido	500	500	942	188,4	188,4
354	M.S.A.S.	906	ANLIS Dr. Carlos Malbrán	(80-0-56-4)	Diag.,inv. y doc. epidemiológica-Control vir	Proy.	1.685.572	1.985.572	1.648.650	97,81	83,03	Construcción sala refrigerante	% de avance	100	100	85	85,0	85,0
355	M.S.A.S.	906	ANLIS Dr. Carlos Malbrán	(80-0-56-5)	Diag.,inv. y doc. epidemiológica-Atenc.facto		914.752	878.227	804.220	87,92	91,57	Investigaciones	Publicación	12	12	23	191,7	191,7
356	M.S.A.S.	906	ANLIS Dr. Carlos Malbrán	(80-0-56-5)	Diag.,inv. y doc. epidemiológica-Atenc.facto							Atención primaria de pacientes	Paciente asistido	4.000	4.000	5.058	126,5	126,5
357	M.S.A.S.	906	ANLIS Dr. Carlos Malbrán	(80-0-56-5)	Diag.,inv. y doc. epidemiológica-Atenc.facto							Conferencias, congresos y disertaciones	Conferencia	20	20	37	185,0	185,0
358	M.S.A.S.	906	ANLIS Dr. Carlos Malbrán	(80-0-56-5)	Diag.,inv. y doc. epidemiológica-Atenc.facto							Docencia y capacitación	Curso	5	5	5	100,0	100,0
359	M.S.A.S.	906	ANLIS Dr. Carlos Malbrán	(80-0-56-5)	Diag.,inv. y doc. epidemiológica-Atenc.facto							Docencia y capacitación	Pasantía	8	8	6	75,0	75,0
360	M.S.A.S.	906	ANLIS Dr. Carlos Malbrán	(80-0-56-5)	Diag.,inv. y doc. epidemiológica-Atenc.facto							Docencia y capacitación	Persona capacitada	10	10	10	100,0	100,0
361	M.S.A.S.	906	ANLIS Dr. Carlos Malbrán	(80-0-56-5)	Diag.,inv. y doc. epidemiológica-Atenc.facto							Docencia y capacitación	Residencia	21	21	21	100,0	100,0
362	M.S.A.S.	906	ANLIS Dr. Carlos Malbrán	(80-0-56-5)	Diag.,inv. y doc. epidemiológica-Atenc.facto	Proy.	212.233	164.940	127.278	59,97	77,17	Refuncionalización del edificio	% de avance	100	100	100	100,0	100,0
363	M.S.A.S.	906	ANLIS Dr. Carlos Malbrán	(80-0-56-6)	Diag.,inv. y doc. epidemiológica-Inv.y contr		2.631.010	2.681.557	2.264.978	86,09	84,47	Producción de biológicos	Dosis	6.494.000	6.494.000	6.723.654	103,5	103,5
364	M.S.A.S.	906	ANLIS Dr. Carlos Malbrán	(80-0-56-6)	Diag.,inv. y doc. epidemiológica-Inv.y contr							Docencia y capacitación	Curso	2	2	4	200,0	200,0
365	M.S.A.S.	906	ANLIS Dr. Carlos Malbrán	(80-0-56-6)	Diag.,inv. y doc. epidemiológica-Inv.y contr							Docencia y capacitación	Pasantía	20	20	18	90,0	90,0
366	M.S.A.S.	906	ANLIS Dr. Carlos Malbrán	(80-0-56-6)	Diag.,inv. y doc. epidemiológica-Inv.y contr							Docencia y capacitación	Seminario	76	76	74	97,4	97,4
367	M.S.A.S.	906	ANLIS Dr. Carlos Malbrán	(80-0-56-6)	Diag.,inv. y doc. epidemiológica-Inv.y contr							Servicio de apoyo a la investigación	Paciente asistido	8.000	8.000	8.000	100,0	100,0
368	M.S.A.S.	906	ANLIS Dr. Carlos Malbrán	(80-0-56-6)	Diag.,inv. y doc. epidemiológica-Inv.y contr							Investigación en patologías prevalentes	Publicación	35	35	35	100,0	100,0
369	M.S.A.S.	906	ANLIS Dr. Carlos Malbrán	(80-0-56-6)	Diag.,inv. y doc. epidemiológica-Inv.y contr							Control de calidad y coordinación	Establecimiento	1.000	1.000	900	90,0	90,0
370	M.S.A.S.	906	ANLIS Dr. Carlos Malbrán	(80-0-56-6)	Diag.,inv. y doc. epidemiológica-Inv.y contr	Proy.	418.488	189.000	118.710	28,37	62,81	Refuncionalización del edificio	% de avance	100	100	41	41,0	41,0
371	M.S.A.S.	906	ANLIS Dr. Carlos Malbrán	(80-0-56-7)	Diag.,inv. y doc. epidemiológica-Atenc.facto	Proy.	251.093	0	0	0,00		Refuncionalización del edificio	% de avance	100	0	0	0,0	
372	M.S.A.S.	912	Serv. Nac. de Rehabil. y Promt	(80- 0- 62)	Prevención y control de las discapacidades		6.778.136	6.778.136	5.609.850	82,76	82,76	Evaluación médica y otorgam. de certif. de discapac.	Certificado expedido	0	4.480	5.879		131,2
373	M.S.A.S.	912	Serv. Nac. de Rehabil. y Promt	(80- 0- 62)	Prevención y control de las discapacidades							Evaluación médica y otorgam. de certif. de discapac.	Discapacitado asistido	0	5.940	7.280		122,6
374	M.S.A.S.	912	Serv. Nac. de Rehabil. y Promt	(80- 0- 62)	Prevención y control de las discapacidades							Formación de terapistas ocupacionales	Egresado	0	40	33		82,5
375	M.S.A.S.	912	Serv. Nac. de Rehabil. y Promt	(80- 0- 62)	Prevención y control de las discapacidades							Formación de técnicos en ortesis y prótesis	Egresado	0	21	0		0,0
376	M.S.A.S.	912	Serv. Nac. de Rehabil. y Promt	(80- 0- 62)	Prevención y control de las discapacidades							Internación de niños y adolecsc. c/ discap. severa	Dia/cama	0	27.450	27.789		101,2
377	M.S.A.S.	912	Serv. Nac. de Rehabil. y Promt	(80- 0- 62)	Prevención y control de las discapacidades							Rehabilit. De discapacitados c/ técnicas deportivas	Prestación	0	50.000	43.700		87,4
378	M.S.A.S.	912	Serv. Nac. de Rehabil. y Promt	(80- 0- 62)	Prevención y control de las discapacidades	Proy.	843.000	843.000	42.071	4,99	4,99	Refuncionalización del edificio y áreas circundantes	% de avance	100	100	10	10,0	10,0
TOTAL PROG. BAJO SEG. DE O. D.							2.666.393.150	2.814.749.715	2.631.584.039	98,69	93,49							

RESULTADO POR PROGRAMA Y PROYECTO - INSTITUCIONES DE SEGURIDAD SOCIAL

Programas bajo seguimiento - Ejercicio 1997

Cifras en pesos; magnitudes físicas de meta

Nº ORDEN	INSTITUCION	CODIGO INSTITUC.	PROG./PROY.	CODIGO INSTITUC.	PROGRAMA/PROYECTO	PROY.	CREDITO ORIGINAL (1)	CREDITO VIGENTE (2)	GASTO DEVENGADO (3)	% EJEC. (3)/(1)	% EJEC. (3)/(2)	TIPO DE PRODUCCION: SERVICIOS O BIENES	UNIDAD DE MEDIDA	META PROGRAMADA (4)	META VIGENTE (5)	META EJECUTADA (6)	% EJEC. (6)/(4)	% EJEC. (6)/(5)
1	M. INTERIOR	(30-0-250)	Caja de Ret., P., y Jub. PFA	(30-0-16)	Administración beneficios previsionales		511.783.376	533.146.069	528.831.146	103,3	99,2	Atención de jubilaciones	Jubilado	8.874	8.874	8.622	97,2	97,2
2	M. INTERIOR	(30-0-250)	Caja de Ret., P., y Jub. PFA	(30-0-16)	Administración beneficios previsionales							Atención de pensiones	Pensionado	14.018	14.018	14.102	100,6	100,6
3	M. INTERIOR	(30-0-250)	Caja de Ret., P., y Jub. PFA	(30-0-16)	Administración beneficios previsionales							Atención de retiros	Retirado	23.608	23.608	23.139	98,0	98,0
4	M. INTERIOR	(30-0-250)	Caja de Ret., P., y Jub. PFA	(30-0-16)	Administración beneficios previsionales	Proy.	1.064.832	1.502.139	1.502.139	141,1	100,0	Remodelación y ampliación de edificio	% de avance	19	22	23	121,1	104,5
5	M. DEFENSA	(45-0-470)	IAF	(45-0-16)	Prestaciones de Previsión Social		1.140.210.263	1.181.252.263	1.177.628.555	103,3	99,7	Atención de pensiones	Pensionado	30.300	30.300	30.706	101,3	101,3
6	M. DEFENSA	(45-0-470)	IAF	(45-0-16)	Prestaciones de Previsión Social							Atención de retiros	Retirado	53.700	53.700	53.414	99,5	99,5
7	M.T.y S.S.	(75-0-850)	ANSES	(75-0-16)	Prestaciones Previsionales		13.221.547.792	13.311.832.685	13.283.592.815	100,5	99,8	Atención de pensiones	Pensionado	2.051.705	2.018.058	1.984.508	96,7	98,3
8	M.T.y S.S.	(75-0-850)	ANSES	(75-0-16)	Prestaciones Previsionales							Atención de retiros	Retirado	1.238.565	1.277.532	1.276.273	103,0	99,9
9	M.T.y S.S.	(75-0-850)	ANSES	(75-0-18)	Atención del Seguro de Desempleo		334.231.919	326.591.919	316.974.254	94,8	97,1	Pago de subsidios por Seg. Desempleo	Subsidio otorgado	144.083	96.643	95.378	66,2	98,7
10	M.T.y S.S.	(75-0-850)	ANSES	(75-0-19)	Atención de asignaciones familiares		1.656.672.543	1.651.572.543	418.277.698	25,2	25,3	Atención de asig. fam. extraordinarias	Beneficio	133.985	17.697	15.751	11,8	89,0
11	M.T.y S.S.	(75-0-850)	ANSES	(75-0-19)	Atención de asignaciones familiares							Atención de asig. fam. (pago directo)	Beneficio	2.300.299	339.660	368.754	16,0	108,6
12	M.T.y S.S.	(75-0-850)	ANSES	(75-0-19)	Atención de asignaciones familiares							Atención de incapacidades	Beneficio	26.245	277	439	1,7	158,5
13	M.T.y S.S.	(75-0-850)	ANSES	(75-0-19)	Atención de asignaciones familiares							Atención de asig. fam. (reintegro)	Reintegro pagado	0	21.616	27.556		127,5
					TOTAL PROGR. BAJO SEG. DE I. DE S. S.		16.865.510.725	17.005.897.618	15.726.806.607	93,2	92,5							

**ADMINISTRACION CENTRAL
PRODUCCION DE BIENES Y SERVICIOS PROGRAMADA Y NO EJECUTADA**

JURISDICCION	PROGRAMA	CODIGO SUBPROG.	SUBPROGRAMA/PROYECTO	TIPO DE PRODUCCION: SERVICIOS O BIENES	UNIDAD DE MEDIDA	META ORIGINAL	META FINAL	META EJE.	
P.L.N.		Asistencia Bibliográfica	(1- 0-18)		Donaciones de Material Bibliográfico	Publicación Donada	9.000	0	0
PRESIDENCIA	S. General	Políticas Públicas de la Mujer	(20- 1- 21)		Campaña de Concientización	Video Producido	4	4	0
PRESIDENCIA	S. General	Políticas Públicas de la Mujer	(20- 1- 21)		Campaña de Concientización	Mensaje Radial	200	200	0
PRESIDENCIA	S. General	Políticas Públicas de la Mujer	(20- 1- 21)		Investigaciones	Investigación Realizada	3	3	0
PRESIDENCIA	S. de Deportes	Fomento del Deporte Social y la Recreación	(20- 9- 16)		Competencias Intercolegiales - Regionales	Alumno Participante	223.300	0	0
PRESIDENCIA	S. de Deportes	Fomento del Deporte Social y la Recreación	(20- 9- 16)		Competencias Intercolegiales - Nacionales	Alumno Finalista	800	0	0
PRESIDENCIA	S. de Deportes	Fomento del Deporte Social y la Recreación	(20- 9- 16)		Competencias Intercolegiales - Sudamericanas	Alumno Finalista	140	0	0
PRESIDENCIA	S. de Deportes	Desarrollo del Deporte de Alto Rendimiento	(20- 9- 17)		Construcción de Instalaciones Deportivas	% de avance físico	100	100	0
PRESIDENCIA	S. Des. Social	At. a Pers. e Inst. en Sit. de Riesgo o Emerg.	(20- 12- 20)		Atención a Poblac., Filias. y Pers. en Emerg.	Beneficiario	27.600	0	0
PRESIDENCIA	S. Des. Social	Atención de Pensiones No Contributivas	(20- 12- 23)		Atención de Pensiones Leyes Especiales	Pensionado	964	964	0
PRESIDENCIA	S. Des. Social	Desarrollo Productivo	(20- 12- 24)		Promoción de Proyectos Productivos	Proyecto Promovido	512	0	0
PRESIDENCIA	S. Des. Social	Asistencia Nutricionista Alimentaria	(20- 12- 29)		Complemento Alm. Ancianos	Bolsón Alimentario	1.260.000	0	0
M. JUSTICIA		Política e Infraestructura Penitenciaria	(40- 0- 18)	Proyecto	Ejec. de Constr. Periféricas - Unid. 26	% de Avance	50	0	0
M. JUSTICIA		Política e Infraestructura Penitenciaria	(40- 0- 18)	Proyecto	Reeducación Unid. Carcelarias	% de Avance	28	28	0
M. JUSTICIA		Defensa y Represent. Jurídica y Notarial del Estado	(40- 0- 21)	Proyecto	Remodelación Integral	% de Avance	100	100	0
M. DEFENSA	E.M.G.E.	Formación y Capacitación	(45- 21- 17)		Formac. de Subtenientes de Reserva	Liceísta Egresado	220	220	0
M. DEFENSA	E.M.G.E.	Formación y Capacitación	(45- 21- 17)		Capacitación de Soldados Voluntarios	Soldado Capacitado	6.500	6.500	0
M. DEFENSA	E.M.G.A.	Capacidad Operacional de la Armada	(45- 22- 16)		Operativos Navales Internacionales	Operativo	7	0	0
M. DEFENSA	E.M.G.A.	Hidrografía Naval	(45- 22- 19)		Relev. Aerofotogram. de la Contam. del Río	Hora de Vuelo	120	12	0
M.E.y O.y S.P.		Formul. Pol. Sector Primario	(50- 0- 36)		Aprob. Planes Tabacaleros	Plan	7	7	0
M.E.y O.y S.P.		Formul. y Ejec. de la Pol. de Rec. Hídricos	(50- 0- 46)	Proyecto	Red Básica de Informac. Hídrica	% de Avance	2	2	0
M.E.y O.y S.P.		Formul., Progr., Ejec. y Control de Proy. de Obras F	(50- 0- 50)	Proyecto	O. Viales Const., Conc. y Expl. Acces. y Ptes.	% de Avance	100	100	0
M.E.y O.y S.P.		Formul., Progr., Ejec. y Control de Proy. de Obras F	(50- 0- 50)	Proyecto	O. Viales Const., Conc. y Expl. Acc. Gdes. Ciud.	% de Avance	100	100	0
M.C.y E.		Formación, Perfeccionamiento y actualiz. Docente	(70- 0- 29)		Acreditac. Institutos de Form. Docente	Instituto Acreditado	500	200	0
M.C.y E.		Acciones Compensatorias en Educación	(70- 0- 33)		Equip. de comput. P/ Escuelas	Escuela equipada	700	0	0
M.C.y E.		Innovac. y Des. de la Formación Tecnológica	(70- 0- 39)		Formación de formadores	Curso	83	12	0
M.C.y E.		Innovac. y Des. de la Formación Tecnológica	(70- 0- 39)		Formación de formadores	Responsable formado	57	45	0
M.C.y E.		Innovac. y Des. de la Formación Tecnológica	(70- 0- 39)		Formación de formadores	Capacitador Capacitado	1.760	45	0
M.C.y E.		Innovac. y Des. de la Formación Tecnológica	(70- 0- 39)		Implement. Acciones de Promoción p/la Vinculación	Docente Capacitado	2.608	2.608	0
M.C.y E.		Innovac. y Des. de la Formación Tecnológica	(70- 0- 39)		Org. y pta. en marcha del Cent. Multimед. CERET	Consulta	20.000	20.000	0
M.C.y E.		Innovac. y Des. de la Formación Tecnológica	(70- 0- 39)		Becas en Centros Tecnol. Nac. e Internac.	Becario	15	15	0
M.C.y E.		Innovac. y Des. de la Formación Tecnológica	(70- 0- 39)		Incorp. Educ. Tenol. en el Sist. Educativo	Curso	100	100	0
M.C.y E.		Innovac. y Des. de la Formación Tecnológica	(70- 0- 39)		Realizac. de Pasantías en Centro Nac. de Educ.	Pasantía	50	50	0
M.T.y S.S.		Form. y Ej. de Pol. de Empleo y Cap. Lab.	(75- 0- 16- 1)		Programas de Capacit. Laboral	Técnico Capacitado	500	500	0
M.S.y A.S.		Atención de la Madre y el Niño	(80- 0- 17- 1)	Plan Nac. en Favor de de la Madre y el Niño	Elab. y Distrib. de Normas Perinatólogicas, Niñez	Ejemplar	55.000	0	0
M.S.y A.S.		Atención de la Madre y el Niño	(80- 0- 17- 1)	Plan Nac. en Favor de de la Madre y el Niño	Distrib. Manuales Capacit.	Ejemplar	20.000	0	0
M.S.y A.S.		Atención de la Madre y el Niño	(80- 0- 17- 1)	Plan Nac. en Favor de de la Madre y el Niño	Distrib. Material Educ. p/ la Comunidad	Ejemplar	104.000	0	0
M.S.y A.S.		Atención de la Madre y el Niño	(80- 0- 17- 1)	Plan Nac. en Favor de de la Madre y el Niño	Evaluación de Serv. de M.I.	Informe	4	0	0
M.S.y A.S.		Atención de la Madre y el Niño	(80- 0- 17- 1)	Plan Nac. en Favor de de la Madre y el Niño	Eval.Cumplimiento Pautas Técnicas Hosp.	Hospital Evaluado	7	0	0
M.S.y A.S.		Atención de la Madre y el Niño	(80- 0- 17- 1)	Plan Nac. en Favor de de la Madre y el Niño	Red Informát. Materno Infanto Juvenil	Provincia Conectada	6	0	0

Entre las producciones de bienes y servicios que habían sido previstas originalmente y que, finalmente, no fueron ejecutadas, merecen destacarse dos tipos de casos:

- las que fueron confirmados en las sucesivas revisiones del presupuesto (tienen un valor asignado en "Meta Final"), y

- las que pertenecen a un mismo programa y que, sumadas (como cantidad de "producciones"), constituyen una elevada proporción de los diferentes bienes y servicios previstos por dicho

programa. Tales son los casos del "Plan Nacional en favor de la Madre y que preveía la producción de diez bienes y/o servicios, y de "Innovación y desarrollo de la formación tecnológica", que proyectaba veinticinco producciones

**ORGANISMOS DESCENTRALIZADOS
PRODUCCION DE BIENES Y SERVICIOS PROGRAMADA Y NO EJECUTADA**

INSTITUCION	O. D.	INSTITUCION	CODIGO PROGR.	PROGRAMA/PROYECTO	PROY.	TIPO DE PRODUCCION: SERVICIOS O BIENES	UNIDAD DE MEDIDA	META ORIGINAL	META FINAL	META EJEC.
PRESIDENCIA	107	Adm.Parques Nacionales	(20- 0- 17)	Conserv. y Adm. de Areas Naturales Protegidas	Proy.	Mejoras e infraestruct. P.N. Baritu	% de avance	100	0	0
PRESIDENCIA	107	Adm.Parques Nacionales	(20- 0- 17)	Conserv. y Adm. de Areas Naturales Protegidas	Proy.	Mejoras e infraestruct. Res.N. Formosa	% de avance	100	100	0
PRESIDENCIA	107	Adm.Parques Nacionales	(20- 0- 17)	Conserv. y Adm. de Areas Naturales Protegidas	Proy.	Mej. e infraestr. P.N. Bosques Petrificados	% de avance	100	0	0
PRESIDENCIA	107	Adm.Parques Nacionales	(20- 0- 17)	Conserv. y Adm. de Areas Naturales Protegidas	Proy.	Mejoras e infraestruct. Res.N. El Leoncito	% de avance	100	100	0
PRESIDENCIA	107	Adm.Parques Nacionales	(20- 0- 17)	Conserv. y Adm. de Areas Naturales Protegidas	Proy.	Mej. e infraestr. Mon. N. Laguna de los Pozuelos	% de avance	100	0	0
PRESIDENCIA	107	Adm.Parques Nacionales	(20- 0- 17)	Conserv. y Adm. de Areas Naturales Protegidas	Proy.	Mejoras e infraestruct. P.N. Sierra Las Quijadas	% de avance	100	0	0
PRESIDENCIA	107	Adm.Parques Nacionales	(20- 0- 17)	Conserv. y Adm. de Areas Naturales Protegidas	Proy.	Mejoras e infraestruct. P.N. Campo Los Alisos	% de avance	100	0	0
PRESIDENCIA	107	Adm.Parques Nacionales	(20- 0- 17)	Conserv. y Adm. de Areas Naturales Protegidas	Proy.	Mejoras e infraestruct. P.N. Los Cardones	% de avance	100	0	0
PRESIDENCIA	801	Inst. Nac. de Cine y Artes Visuales	(20- 0- 16)	Fomento y regulación de la actividad cinematog.		Otorg. de subsidios por boletería y medios electr.	Película subsidiada	35	35	0
PRESIDENCIA	801	Inst. Nac. de Cine y Artes Visuales	(20- 0- 16)	Fomento y regulación de la actividad cinematog.		Ampliación de prést.	Préstamo otorgado	17	17	0
	201	Dir. Nac. de Migraciones	(30- 0- 16)	Control ingr., egr. y perm. de pers en el territ. nac.	Proy.	Mejoramiento delegaciones DNM	% de avance	0	0	0
M.E.y O.y S.P.	623	Serv. Nac. San. y Cal. Agroalim.	(50- 0- 17)	Protección vegetal	Proy.	Construcción puerto fitosanitario Mendoza	% de avance	100	0	0
M.E.y O.y S.P.	623	Serv. Nac. San. y Cal. Agroalim.	(50- 0- 17)	Protección vegetal	Proy.	Construcción estación fitosanitaria en Clorinda	% de avance	100	0	0
M.E.y O.y S.P.	623	Serv. Nac. San. y Cal. Agroalim.	(50- 0- 38)	Control de comercialización		Homologación de equipos	Equipo	100	0	0
M.E.y O.y S.P.	623	Serv. Nac. San. y Cal. Agroalim.	(50- 0- 38)	Control de comercialización		Control de normas comerc. de prod. cárnicos	Inspección	230.000	0	0
M.E.y O.y S.P.	623	Serv. Nac. San. y Cal. Agroalim.	(50- 0- 38)	Control de comercialización		Inspección sanit. a establecim. y vehículos	Inspección	230.000	0	0
M.E.y O.y S.P.	623	Serv. Nac. San. y Cal. Agroalim.	(50- 0- 38)	Control de comercialización		Inspección a carnicerías y supermercados	Inspección	300	0	0
M.E.y O.y S.P.	625	AFIP	(50- 0- 25)	Renta y contralor aduanero	Proy.	Proyectos mayores en sedes aduaneras	% de avance	50	50	0
M.E.y O.y S.P.	625	AFIP	(50- 0- 25)	Renta y contralor aduanero	Proy.	Proyectos menores en sedes aduaneras	% de avance	36	36	0
M.E.y O.y S.P.	625	AFIP	(50- 0- 25)	Renta y contralor aduanero	Proy.	Mejoras en aduanas del interior	% de avance	100	100	0
M.E.y O.y S.P.	625	AFIP	(50- 0- 25)	Renta y contralor aduanero	Proy.	Instalación grupo electrógeno Río Negro	% de avance	100	100	0
M.E.y O.y S.P.	625	AFIP	(50- 0- 25)	Renta y contralor aduanero	Proy.	Construcción depósitos en Gualeguaychú	% de avance	0	0	0
M. C. y E.	103	CONICET	(70- 0- 16)	Form. de RRHH y promoción científica y tecnológ.	Proy.	Mejoras en centrod de investigación	% de avance	17	0	0
M. C. y E.	105	CONEA	(70- 0- 16)	Prov. de mat. fisionables, insumos y mat. primas		Prospección geológica (57 zonas)	Zona relevada	2	0	0
M. C. y E.	105	CONEA	(70- 0- 16)	Prov. de mat. fisionables, insumos y mat. primas		Obtención de dióxido de uranio	Tonelada	160	0	0
M. C. y E.	105	CONEA	(70- 0- 16)	Prov. de mat. fisionables, insumos y mat. primas	Proy.	Instal. y puesta en func. de reactores-fase 2	% de avance	0,44	0,44	0
M. C. y E.	105	CONEA	(70- 0- 17)	Gestión de residuos radiactivos	Proy.	Residuos radiactivos de alta actividad	% de avance	46	46	0
M. C. y E.	105	CONEA	(70- 0- 18)	Invest., des. y formac. de RRHH en ámbito nuclear		Formación becarios	Becario formado	60	60	0
M.S.A.S.	900	Adm.Nac.del Seg.de Salud	(80- 0- 50)	Asistencia a agentes del seguro de salud		Atención al discapacitado	Discapacitado asistido	1.566	1.566	0
M.S.A.S.	900	Adm.Nac.del Seg.de Salud	(80- 0- 50)	Asistencia a agentes del seguro de salud		Tratamientos de diálisis	Paciente asistido	1.067	1.067	0
M.S.A.S.	906	ANLIS Dr. Carlos Malbrán	(80- 0- 56- 4)	Diag.,inv. y doc. epidem.-Control virosis humanas		Campaña de concientización	Video	1	1	0
M.S.A.S.	906	ANLIS Dr. Carlos Malbrán	(80- 0- 56- 7)	Diag.,inv. y doc. epidem.-Atenc.fact.riesgo nutric.	Proy.	Refuncionalización del edificio	% de avance	100	0	0
M.S.A.S.	912	Sv. Nac. Rehab.y Prom. Pers. Disc.	(80- 0- 62)	Prevención y control de las discapacidades		Formación de técnicos en ortesis y prótesis	Egresado	0	21	0