



**FUNDACION ARGENTINA SIGLO 21**

***PRESUPUESTO NACIONAL***

*De La Formalidad Legislativa A La Realidad Fiscal*

*Preparado por*

fundación  
**NORTE****Y****SUR**

*Publicación NyS N° 005*

*Buenos Aires, Marzo de 1998*

**Este trabajo es parte de un Programa de  
Reestructuración del Gasto Público**

Han intervenido en su elaboración:

Dr. Daniel Montamat  
Lic. Marta N. Barros  
Lic. María Martha Jaureguiberry

**PRESUPUESTO NACIONAL**  
*De La Formalidad Legislativa A La Realidad Fiscal*

**CONTENIDO**

SÍNTESIS	1
OBJETIVOS	3
INTRODUCCIÓN	4
REFORMAS LEGALES: DILUSIÓN DEL CONTROL PARLAMENTARIO	5
UN EJEMPLO: LA DECISIÓN ADMINISTRATIVA N° 840/97	9
I.    DETALLE DE LA AMPLIACIÓN DE GASTOS Y RECURSOS	9
II.   OTRAS MODIFICACIONES DURANTE 1997	17
III.  APLICACIONES ALTERNATIVAS	20
RESTRICCIÓN FISCAL Y PREVISIBILIDAD ECONÓMICA	22
CUMPLIMIENTO DE LAS METAS COMPROMETIDAS CON EL FMI	24
DESINFORMACIÓN CIUDADANA O TRANSPARENCIA	26
FUENTES DE INFORMACIÓN	28
GLOSARIO	29
ANEXO I - CUADROS RESUMEN D.A. N° 840/97	32
ANEXO II - DECISIÓN ADMINISTRATIVA N° 840/97 (TOMO SEPARADO)	

Buenos Aires, 16 de marzo de 1998

## PRESUPUESTO NACIONAL

### *De La Formalidad Legislativa A La Realidad Fiscal*

#### SINTESIS

*En un solo día, el 18 de diciembre de 1997 y mediante una sola disposición del Jefe del Gabinete de Ministros, la Decisión Administrativa N° 840/97 de la Jefatura de Gabinete, el Poder Ejecutivo generó un sustancial incremento del déficit del orden del 84 % al introducir importantes modificaciones en las partidas de gastos, recursos y financiamiento del Presupuesto Nacional 1997 inicialmente aprobado por el Congreso, que provocaron una ampliación del déficit de la Administración Nacional (y de la necesidad de endeudamiento) de \$ 1.850 millones por sobre un déficit original de \$ 2.201,7 millones.*

*Además, existieron a lo largo del año otras modificaciones que, conjuntamente con las incorporadas por la DA 840/87, originaron que los créditos presupuestarios finales determinaran un déficit de \$ 4.423 millones para la Administración Nacional en 1997. Esto significa que **el Poder Ejecutivo posibilitó un déficit final 100% superior al monto originalmente aprobado por el Parlamento**, en oportunidad de sancionar la respectiva Ley de Presupuesto Nacional 1997.*

*Esta operación de reestructuración presupuestaria se basa en la necesidad de adecuar los créditos autorizados, al verdadero nivel del gasto incurrido durante el ejercicio, cuyo estado de ejecución final deberá ser reflejado por la Cuenta de Inversión.*

*Cabe señalar que los gastos devengados y no pagados al 31 de diciembre de cada año se cancelarán posteriormente, pero con cargo a las disponibilidades existentes a esa fecha y que los gastos comprometidos y no devengados al 31 de diciembre de cada año se afectarán automáticamente al ejercicio siguiente, imputando los mismos a los créditos autorizados para dicho ejercicio.*

**ADMINISTRACION NACIONAL**  
**millones de pesos**

NATURALEZA ECONOMICA	Presupuesto Original	Modificaciones Día 18/12/97 DA 840/97	Presupuesto Final (*)	Diferencia Final / Original	
				Valor	%
Total de Recursos	41.774,50	-935,60	41.113,14	-661,36	-1,58
Total de Gastos	43.976,20	914,90	45.536,12	1.559,92	3,55
<b>Resultado Global</b>	<b>-2.201,70</b>	<b>-1.850,50</b>	<b>-4.422,98</b>	<b>-2.221,28</b>	<b>100,89</b>

(\*) Fuente: Boletín Fiscal IV trim. 1997 - Incluye otras modificaciones además de la DA 840/97

**Resumen De Modificaciones**

En millones de pesos

MODIFICACIONES S/ D.A. 840/97	
Incremento de Gastos (a)	914,90
Menores Ingresos (b)	935,60
Mayor endeudamiento y Disminución de Inversión Financiera	2.728,20
Compra de Títulos y otros	877,80
OTRAS MODIFICACIONES (NETO) (c)	370,78
DÉFICIT PRESUPUESTADO INICIAL	2.201,70
AMPLIACIÓN DEL DÉFICIT (a+b+c) (1)	2.221,28
DÉFICIT FINAL	4.422,98

(1) La ampliación total del déficit por \$ **2.221,28** millones, incluye: \$ **1.850,50** millones correspondientes a la ampliación del déficit como resultado de las modificaciones incorporadas por la D. A. N° 840/97 (Incremento de Gastos y Menores Ingresos), más \$ **370,78** millones por la ampliación del déficit resultante de las otras modificaciones introducidas durante ese ejercicio.

## OBJETIVOS

El trabajo centrará su análisis sobre las características que rodean a la aprobación, ejecución y control del Presupuesto Nacional, tanto desde sus aspectos institucionales como económicos e instrumentales y de control, según los siguientes contenidos:

- Desde el punto de vista institucional, se evaluarán las consecuencias de las sucesivas modificaciones en la normativa presupuestaria que, afectando el espíritu original de la Ley de Administración Financiera, han derivado en una participación **cada vez menor** del Congreso en la asignación y montos de los créditos definitivos, operaciones de deuda pública, etc., favoreciendo paralelamente una injerencia **cada vez mayor** del Poder Ejecutivo y la autoridad económica de turno.
- Para ejemplificar no solo las características y el nivel de las variaciones que se efectúan sobre los créditos originalmente aprobados, sino además la aparente arbitrariedad que subyace en los criterios de reasignación de partidas, se procederá al análisis pormenorizado de un caso en particular: la Decisión Administrativa N° 840/97 (modificación de mayor envergadura entre las verificadas durante el ejercicio 1997) y se efectuarán consideraciones sobre posibles asignaciones alternativas.
- Asimismo, se evaluará el cierre fiscal provisorio para 1997, analizando las variaciones anuales totales respecto del Presupuesto Anual Aprobado por el Poder Legislativo, el nivel de cumplimiento de las metas acordadas con el Fondo Monetario Internacional, la evolución temporal del cuadro fiscal y su proyección inmediata.
- Por último, se efectuarán consideraciones referidas a la forma de presentación, periodicidad y accesibilidad de la información presupuestaria, así como sobre la forma, condiciones y oportunidad en la aplicación de los mecanismos de control.

## INTRODUCCIÓN

Una compleja trama de elementos culturales, económicos y políticos subyace detrás de los profundos y extensos cambios acontecidos a nivel mundial durante las últimas décadas, en particular la última, comúnmente resumidos en el concepto de *globalización*.

En línea con dicha concepción, Argentina ha ido encarando una serie de cambios de índole estructural y económica acordes con las condiciones y modalidades de interrelación imperantes a nivel internacional, basados en la reducción de la incidencia del sector público sobre el conjunto de la actividad económica, una mayor apertura externa, la desregulación de los mercados locales, etc., a partir de un marco de estabilidad fundado en la alta disciplina monetaria resultante de la aplicación del principio de equilibrio fiscal, luego perfeccionado por el mecanismo de *caja de conversión*.

*Desde el ámbito privado*, este proceso ha impactado en las estructuras de producción domésticas, generando necesidades de veloz actualización, violenta reconversión y severo ajuste en la escala. Esto ha derivado en mayor concentración económica y en la adquisición de bienes de capital provenientes del exterior, que ha afectado el resultado de la balanza comercial, generando un signo de atención sobre la posible vulnerabilidad (comercial) externa.

*Desde el sector público*, el proceso económico instrumentado desde 1989 y la estabilidad consiguiente se han sostenido, principalmente, en el mencionado *principio de no emisión y caja de conversión*, en el importante incremento de los flujos de capitales provenientes del exterior (para inversión en privatizaciones y especulativos) y en el creciente nivel de endeudamiento. Estos últimos elementos refuerzan la mencionada vulnerabilidad (en este caso financiera) en relación, sobre todo, con las nuevas condiciones de los mercados internacionales.

Asimismo, *sostener el mecanismo de caja de conversión requiere mantener permanentemente una fuerte disciplina fiscal*, que debe sustentarse en principios de economía, eficiencia y efectividad en materia de administración financiera, presupuestaria y de control público, junto con una *adecuada y firme participación legislativa en todo el proceso de gestión de las cuentas públicas*.

## **REFORMAS LEGALES: *DILUSIÓN DEL CONTROL PARLAMENTARIO***

En este punto se analizarán las diversas instancias normativas e institucionales referidas a la actividad presupuestaria pública, que han servido de sustento a los distintos procesos políticos y económicos durante las últimas cinco décadas.

La exposición constará de tres partes: una sucinta reseña del período 1947-1992, una evaluación más detallada del período que se inicia en 1993, con la sanción de la Ley de Administración Financiera y de los Sistemas de Control del Sector Público Nacional (N° 24.156) y, finalmente, la consideración de las modificaciones normativas efectuadas con posterioridad a la sanción de la reforma constitucional.

### **Antecedentes**

Pasados más de setenta años de vigencia de la Ley de Contabilidad (N° 428 de 1870) disponiendo la forma de presentación de la Cuenta de Inversión del PEN al Congreso Nacional, en 1947 se sancionó la Ley N° 12.961 que instituyó los principios de unidad y universalidad del presupuesto, estableció normas para la presentación y formulación del presupuesto general de la Nación, dispuso el régimen del ejercicio financiero y la presentación de la Cuenta de Inversión, comenzó a distinguir entre gastos corrientes y de capital y exigió al PEN la presentación, junto con el presupuesto, del Programa de Trabajos Públicos.

A partir de 1956 se aplica la Ley de Contabilidad (Decreto-Ley N° 23.354 ratificado por la Ley N° 14.467), mediante la cual se adoptó formalmente la separación entre gastos corrientes y de capital y el principio de competencia en materia de gastos. También se creó el **Tribunal de Cuentas de la Nación**, órgano de contralor externo que funcionaría hasta 1992. Este tribunal ejercía un *control ex-ante* sobre los actos de presupuestación públicos, cuyo nivel de detalle incluía *a cada una de las operaciones*. Asimismo, tenía la facultad de observación de los Decretos del PEN que no se ajustaran a las disposiciones legales.



Entre 1963-1966 se creó la Oficina Nacional de Presupuesto, se incorporó la clasificación por función de los gastos, mecanismos de costeo detallado y la determinación de objetivos programáticos.

Durante el cuarto de siglo posterior, la recurrente inestabilidad política, las sucesivas crisis financieras y las fuertes variaciones inflacionarias relegaron al Presupuesto Nacional, en algunos períodos, a un mero ejercicio contable, diluyendo su carácter de herramienta de programación y proyección de política económica.

Si bien el instrumental normativo vigente por entonces no resultaba inapropiado, su eficaz aplicabilidad se vio afectada no solo por las diversas circunstancias político-económicas señaladas, sino también por una paulatina desactualización de las normas y los mecanismos presupuestarios locales, en relación con los métodos, condiciones y tecnologías imperantes en el mundo desarrollado, lo cual debió superarse mediante la sanción de una normativa adaptada a las nuevas circunstancias.

### **Sanción de la Ley de Administración Financiera**

En ese sentido, a partir de 1993, con la aplicación de la Ley de Administración Financiera (Nº24.156) comienza una nueva etapa en cuanto al ordenamiento conceptual e instrumental del sistema presupuestario argentino. Mediante la sanción de esta norma se plantea un esquema interrelacionado para el funcionamiento de los sistemas presupuestario, de contabilidad pública, de tesorería y de crédito público.

Esta norma modernizó el sistema de gestión financiera gubernamental, acercándolo al de los países más adelantados en esta materia (R.U., EE.UU., Canadá), incorporando el concepto de eficiencia del gasto y sujetando la Administración Pública al control del Poder Legislativo, para lo cual el PEN deberá demostrar el cumplimiento de las políticas y los planes de acción aprobados por el legislador mediante su adecuada y eficaz presentación en tiempo y forma.

El espíritu original de la Ley queda evidenciado en los objetivos establecidos en la misma:

- Incorporación de los principios de economicidad, eficiencia y eficacia y, a la vez, asignación de la responsabilidad de cada componente del Sector Público Nacional (SPN) en cuanto a su cumplimiento y a la implementación de un adecuado sistema administrativo,
- Aplicación de criterios de racionalidad a la Administración Financiera del SPN,
- El diseño de una estructura de controles internos y externos sobre la gestión de las jurisdicciones y entes del SPN,
- Posibilitar que se tornen más transparentes tanto los mecanismos de ejecución del presupuesto como los de obtención, aplicación y control del uso de los recursos públicos.

Por otra parte, mediante un amplio cuerpo dispositivo la norma establece, entre otras, las siguientes pautas básicas de administración financiera:

- a) la vinculación entre la ejecución del gasto y su fuente de financiamiento junto con una concepción restrictiva respecto de la inclusión de recursos con afectación específica, y
- b) La limitación de la autorización para gastar, mediante el establecimiento de criterios restrictivos sobre las posibles modificaciones al presupuesto aprobado, incluyendo precisas disposiciones respecto de las operaciones de endeudamiento público.

La referida Ley adopta nuevos criterios respecto de los sistemas de control aplicables, entre los cuales se destaca la eliminación del control previo y del análisis detallado de comprobantes.

### **Las Modificaciones Posteriores a la Reforma Constitucional**

A partir de la reforma constitucional de 1994, se introdujeron diversas modificaciones a la normativa vigente en el ámbito de las finanzas públicas y de los sistemas de control. En particular, se incorporó la Auditoría General de la Nación (AGN) como órgano de asistencia técnica del Congreso e implícitamente se convalidó el mecanismo de control ex-post.

Posteriormente, a través de las sucesivas leyes de presupuesto, decretos reglamentarios, facultades otorgadas al Poder Ejecutivo, etc., se verificaron continuas alteraciones respecto de los objetivos originalmente planteados por la Ley de Administración Financiera. Así, luego de la creación de la figura de Jefe de Gabinete de Ministros, gradualmente se han ido ampliando las facultades de dicha instancia en cuanto a su intervención en la gestión de las finanzas públicas.

Tanto es así que, actualmente, **el Poder Ejecutivo Nacional puede ampliar los créditos presupuestarios finales y modificar su distribución sin la intervención previa del Poder Legislativo.**

Por ejemplo, *en 1996, se autorizaron operaciones de crédito público para cubrir gastos operativos* (lo cual contradice lo dispuesto por el **Art. 56** de la Ley de Administración Financiera) y, *en el presupuesto para 1998, se faculta al Jefe de Gabinete para disponer de los recursos por privatizaciones.*

También durante 1996, se efectuaron *reasignaciones de gastos destinados a solventar finalidades diferentes a las originalmente aprobadas por el Congreso* (contradiendo lo dispuesto por los **Art. 33 y 37** de la Ley de Administración Financiera) al destinar créditos presupuestarios inicialmente previstos para solventar el pago de intereses de la deuda pública, hacia otras partidas dirigidas a satisfacer erogaciones corrientes.

En el ejercicio 1997, se introdujeron modificaciones a los créditos aprobados por el Congreso, tanto respecto de los importes involucrados como en lo referente al destino originalmente asignado por el trámite parlamentario. En este sentido, pueden constatarse diversas ampliaciones y reasignaciones que han significado, entre otras, las siguientes modificaciones:

- ✓ transferencias entre partidas de gastos corrientes y de capital, en detrimento de estos últimos (lo cual contradice lo dispuesto por el **Art. 37** de la Ley de Administración Financiera)
- ✓ operaciones de crédito público para financiar gastos operativos (contradiendo lo dispuesto por el **Art. 56** de la Ley de Administración Financiera)

## UN EJEMPLO: La Decisión Administrativa N° 840/97

Debido a la importancia que revisten las consideraciones expuestas en el punto precedente, resulta oportuno abocarse al análisis pormenorizado de un caso específico, como el reflejado por la Decisión Administrativa N° 840 de fecha 16 de diciembre de 1997.

### I. Detalle De La Ampliación De Gastos y Recursos

**ADMINISTRACIÓN NACIONAL**  
**COMPOSICIÓN DEL GASTO POR NATURALEZA ECONÓMICA Y POR NIVEL INSTITUCIONAL (-)**  
**(En millones de pesos)**

NIVEL INSTITUCIONAL ECONÓMICA	ADMINISTRACIÓN CENTRAL			ORGANISMOS DESCENTRALIZADOS			INSTITUCIONES DE SEGURIDAD SOCIAL			TOTAL		
	PRES. ORIG.	D. A. 840/97	% VAR	PRES. ORIG.	D. A. 840/97	% VAR	PRES. ORIG.	D. A. 840/97	% VAR	PRES. ORIG.	D. A. 840/97	% VAR
Gastos Corrientes	17.933,7	434,8	2,42	2.359,1	33,1	1,40	19.709,1	341,8	1,73	40.001,9	809,8	2,02
Gastos de Capital	3.183,5	111,0	3,49	764,7	-4,9	-0,64	26,1	-1,0	-3,90	3.974,3	105,1	2,65
<b>TOTAL</b>	<b>21.117,2</b>	<b>545,8</b>	<b>2,58</b>	<b>3.123,8</b>	<b>28,2</b>	<b>0,90</b>	<b>19.735,2</b>	<b>340,8</b>	<b>1,73</b>	<b>43.976,2</b>	<b>914,9</b>	<b>2,08</b>

(-) No incluye erogaciones figurativas

#### I.1. GASTOS CORRIENTES

Las principales ampliaciones de partidas dispuestas por la Dec. Administrativa analizada son:

**1. Un incremento en las partidas destinadas a solventar los gastos en personal de: \$ 198,7 millones, los que se distribuyen de acuerdo con el siguiente detalle:**

⇒ Poder Legislativo: **65,3 millones de pesos**, que se distribuyen de la siguiente forma:

- Cámara de Diputados: 34,0 millones de pesos
- Cámara de Senadores: 30,0 millones de pesos
- Para el personal de imprenta y publicaciones: 1,3 millones de pesos

⇒ Policía Federal:	32,4 millones de pesos
⇒ Gendarmería Nacional:	11,4 millones de pesos
⇒ Ejército Argentino:	36,5 millones de pesos
⇒ Armada Argentina:	12,3 millones de pesos
⇒ Adm. Federal de Ingresos Públicos:	23,8 millones de pesos
⇒ Otros:	12,4 millones de pesos

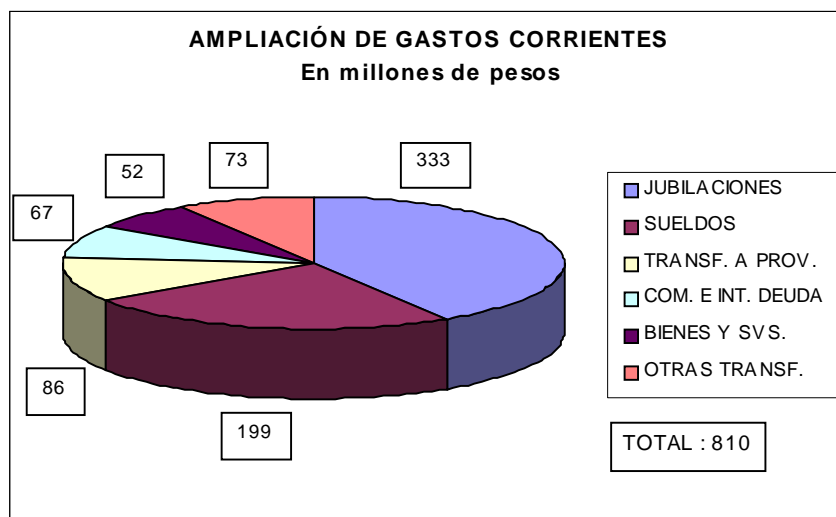
2. En bienes de consumo se ampliaron las partidas por un importe de **3** millones de pesos.
3. En servicios no personales, la modificación asciende a **19,4** millones de pesos.
4. En bienes de uso (que están dentro de los gastos corrientes por corresponder a erogaciones de las Fuerzas Armadas) los créditos se ampliaron en **30** millones de pesos.
5. En transferencias, el valor total a que ascienden las modificaciones es de **492** millones de pesos, los cuales se distribuyen de la siguiente manera:
  - ⇒ Jubilaciones (Ex-Cajas Prov.): 189,7 millones de pesos.
  - ⇒ Jubilaciones (ANSES): 102,0 millones de pesos.
  - ⇒ Retiros (IAF) 41,0 millones de pesos.
  - ⇒ A Organismos Internac. : 20,6 millones de pesos (detalle en Anexo I) (1)
  - ⇒ A Provincias: 86,3 millones de pesos.
  - ⇒ Pensiones No Contributivas: 14,9 millones de pesos (2)
  - ⇒ Otras transferencias netas: 37,5 millones de pesos

- (1) En el caso de las transferencias a organismos internacionales resulta interesante señalar, más allá de la inevitable observancia de los acuerdos y convenios vigentes, la particularidad ética planteada por el hecho de destinar fondos con fines culturales, sociales, benéficos o simplemente administrativos, hacia organizaciones que atienden las necesidades de comunidades del exterior antes que dirigirlos preferentemente hacia la cobertura de las necesidades de sectores locales largamente marginados como, por ejemplo, las comunidades aborígenes nativas.

(2) La partida original (\$ 674,47 millones) implica un beneficio promedio de \$ **2.345 anuales por persona** y está destinada a la atención de los siguientes grupos de beneficiarios:

✓ Pensiones leyes especiales:	964 beneficiarios
✓ Pensiones por invalidez:	67.230 beneficiarios
✓ Pensiones por vejez:	47.400 beneficiarios
✓ Pensiones ex combatientes:	11.094 beneficiarios
✓ Pensiones familiares de desaparecidos:	2.162 beneficiarios
✓ Pensiones madres de 7 o más hijos:	37.569 beneficiarios
✓ Pensiones otorgadas por legisladores:	121.141 beneficiarios

6. Incremento Neto de Comisiones e Intereses por Servicio de la Deuda: \$ **66,6** millones.



## I.2. GASTOS DE CAPITAL

Cabe destacar las siguientes ampliaciones de partidas dispuestas por la Decisión Administrativa analizada:

1. En bienes de Uso se ampliaron las partidas por un importe de **23,9** millones de pesos.
2. En Transferencias se ampliaron las partidas por un **importe neto de 70** millones de pesos, los cuales incluyen transferencias netas a provincias por \$ **73,1** millones y transferencias netas al sector privado y al exterior por \$ **-3,1** millones.

3. En Activos Financieros se ampliaron las partidas por un **importe neto de 11,8** millones de pesos, los cuales incluyen aportes de capital a organismos internacionales por \$ 12,2 millones.

Cabe señalar que, entre las modificaciones efectuadas dentro de este inciso, figura una *reducción de las partidas asignadas a la restauración de monumentos históricos y a la construcción, conservación y reciclaje de edificios fiscales* por el valor de 3,5 millones de pesos.

### I.3. GASTOS FIGURATIVOS

Los gastos figurativos son erogaciones que realiza una institución (Administración Central, Organismos Descentralizados o Instituciones de Seguridad Social), que consolida en el Presupuesto de la Administración Nacional, destinadas a integrar el financiamiento de otra de ellas (Administración Central, Organismos Descentralizados o Instituciones de Seguridad Social). Pueden destinarse a solventar transacciones corrientes, de capital o aplicaciones financieras.

Corresponde registrarlos como gasto a nivel de cada una de las instituciones pues afectan su presupuesto (como erogaciones para unas y como recurso para otras bajo la denominación de Contribuciones Figurativas) pero no se consideran en el Presupuesto de la Administración Nacional pues al consolidar el gasto de las tres áreas éstos se duplicarían.

#### ADMINISTRACIÓN NACIONAL

#### GASTOS FIGURATIVOS

(En millones de pesos)

EJECUTOR DESTINO	ADMINISTRACIÓN CENTRAL			ORGANISMOS DESCENTRALIZADOS			INSTITUCIONES DE SEGURIDAD SOCIAL			TOTAL		
	PRES. ORIG.	D. A. 840/97	% VAR	PRES. ORIG.	D. A. 840/97	% VAR	PRES. ORIG.	D. A. 840/97	% VAR	PRES. ORIG.	D. A. 840/97	% VAR
P/ Financiar Transacciones Corrientes	5.014,5	539,9	10,77	418,2	6,0	1,43	4.464,4	72,6	1,63	9.897,1	618,5	6,25
P/ Financiar Transacciones De Capital	344,9	-2,4	-0,70	1,2	0,0	0,00	3,3	0,0	0,61	349,4	-2,4	-0,68
<b>TOTAL</b>	<b>5.359,4</b>	<b>537,5</b>	<b>10,03</b>	<b>419,4</b>	<b>6,0</b>	<b>1,43</b>	<b>4.467,7</b>	<b>72,6</b>	<b>1,63</b>	<b>10.246,5</b>	<b>616,1</b>	<b>6,01</b>

**Nota:** no incluye Erogaciones Figurativas de la Administración Central destinadas a Organismos Descentralizados (D.N.V.) para financiar Aplicaciones Financieras por \$ -4,9 millones

La principal reasignación de partidas de gastos figurativos dentro de los \$ 618,5 millones afectados por la D.A. N° 840/97 consiste en un **traspaso de fondos del Ministerio de Trabajo hacia la ANSeS por un monto neto de más de \$ 102 millones**, para financiar jubilaciones y/o retiros, pensiones y ayuda social al sector privado.

Esta operación involucra una modificación de la fuente de financiamiento originalmente prevista, ya que **se reducen los recursos propios en más de \$ 408 millones** y se procede a contraer **endeudamiento externo por un monto cercano a los \$ 511 millones** para solventar gastos operativos.

Esta compensación se verá reflejada posteriormente en el cuadro de contribuciones figurativas, al analizar la variación de los recursos y también estará comprendida en las modificaciones de las fuentes financieras.

#### I.4. APLICACIONES FINANCIERAS

Las aplicaciones financieras están constituidas por el incremento de activos financieros (p.ej. compra de acciones) y la reducción de pasivos públicos (p.ej. amortización de deuda).

#### ADMINISTRACIÓN NACIONAL

#### APLICACIONES FINANCIERAS

(En millones de pesos)

NIVEL INSTITUCIONAL CONCEPTO	ADMINISTRACIÓN CENTRAL			ORGANISMOS DESCENTRALIZADOS			INSTITUCIONES DE SEGURIDAD SOCIAL			TOTAL		
	PRES. ORIG.	D. A. 840/97	% VAR	PRES. ORIG.	D. A. 840/97	% VAR	PRES. ORIG.	D. A. 840/97	% VAR	PRES. ORIG.	D. A. 840/97	% VAR
Inversión financiera	1.808,8	824,2	45,56	140,0	0,0	0,00	192,4	2,0	1,04	2.141,2	826,2	38,58
Amortización de la Deuda y Disminuc. de Otros Pasivos	10.924,3	56,4	0,52	74,0	-4,9	-6,62	1.145,2	0,0	0,00	12.143,5	51,5	0,42
<b>TOTAL</b>	<b>12.733,1</b>	<b>880,6</b>	<b>6,92</b>	<b>214,0</b>	<b>-4,9</b>	<b>-2,29</b>	<b>1.337,6</b>	<b>2,0</b>	<b>0,15</b>	<b>14.284,7</b>	<b>877,7</b>	<b>6,14</b>

Se expone la principal reasignación de partidas (afectando al crédito externo) con referencia a este tipo de erogaciones:



⇒ La operatoria de mayor volumen dentro de las aplicaciones financieras resulta de la inversión financiera en títulos y valores a largo plazo, por un importe superior a los **824 millones de pesos**, solventada mediante una reasignación de fuentes de financiamiento que **reduce el aporte del Tesoro Nacional en \$ 524,4 millones e incrementa el Crédito Externo en \$ 1.405,0 millones.**

## I.5. RECURSOS

La Decisión Administrativa 840/97 modificó los niveles iniciales, **reduciéndolos en un monto total de \$ 935,6 millones**, conforme se aprecia en el siguiente cuadro:

**ADMINISTRACIÓN NACIONAL**  
**CALCULO DE RECURSOS POR NATURALEZA ECONOMICA Y POR NIVEL INSTITUCIONAL**  
En millones de pesos

NIVEL INSTITUCIONAL	ADMINISTRACIÓN CENTRAL			ORGANISMOS DESCENTRALIZADOS			INSTITUCIONES DE SEGURIDAD SOCIAL			TOTAL		
	PRES. ORIG.	D.A. Nº 840/97	% VAR	PRES. ORIG.	D.A. Nº 840/97	% VAR	PRES. ORIG.	D.A. Nº 840/97	% VAR	PRES. ORIG.	D.A. Nº 840/97	% VAR
<b>Ingresos Corrientes</b>	<b>21.370,5</b>	<b>-210,0</b>	<b>-0,98</b>	<b>1.552,0</b>	<b>17,5</b>	<b>1,13</b>	<b>17.569,4</b>	<b>-506,4</b>	<b>-2,88</b>	<b>40.492,0</b>	<b>-698,9</b>	<b>-1,73</b>
Ingresos Tributarios	19.221,1	-160,2	-0,83	818,6	19,2	2,35	5.721,5	58,7	1,03	25.761,2	-82,3	-0,32
Contribuciones a la Seguridad Social	79,2	-1,4	-1,77	168,5	0,0	0,00	11.764,0	-583,6	-4,96	12.011,7	-585,0	-4,87
Ingresos No Tributarios	1.020,8	-127,9	-12,52	436,3	-1,7	-0,39	77,3	-4,7	-6,08	1.534,5	-134,2	-8,75
Ventas Bienes y Servicios Adm. Púb.	77,3	1,0	1,29	88,4	0,0	0,00	0,0	0,0		165,7	1,0	0,60
Rentas de la Propiedad	958,5	78,0	8,14	28,4	0,0	0,00	6,6	23,2	353,12	993,5	101,2	10,19
Transferencias Corrientes	13,5	0,4	2,96	11,9	0,0	0,00	0,0	0,0		25,4	0,4	1,58
<b>Recursos de Capital</b>	<b>913,1</b>	<b>-113,9</b>	<b>-12,47</b>	<b>45,4</b>	<b>0,0</b>	<b>0,00</b>	<b>324,0</b>	<b>-122,8</b>		<b>1.282,5</b>	<b>-236,7</b>	<b>-18,46</b>
Recursos Propios de Capital	61,0	-36,7	-60,13	2,3	0,0	0,00	0,0	0,0		63,3	-36,7	-57,91
Transferencias de Capital	14,0	7,5	53,57	0,0	0,0	0,00	0,0	0,0		14,0	7,5	53,57
Disminución de la Inversión Financiera	838,2	-84,8	-10,11	43,1	0,0	0,00	324,0	-122,8	-37,90	1.205,3	-207,6	-17,22
<b>TOTAL</b>	<b>22.283,6</b>	<b>-323,9</b>	<b>-1,45</b>	<b>1.597,5</b>	<b>17,5</b>	<b>1,10</b>	<b>17.893,4</b>	<b>-629,2</b>	<b>-3,52</b>	<b>41.774,5</b>	<b>-935,6</b>	<b>-2,24</b>

Las variaciones más significativas con respecto al Presupuesto original corresponden a:

### Administración Central:

Disminución de Ingresos Corrientes en \$ 210,1 millones, originada en la reducción de Ingresos Tributarios (\$ 160,2 millones) y de No Tributarios (\$ 127,9), parcialmente compensada por un aumento en Rentas de la Propiedad procedentes de intereses de \$ 78 millones.

Disminución de los Recursos de Capital de casi \$ 114 millones debida, principalmente, a una reducción de \$ 36,7 millones en los Recursos Propios de Capital originados en la Venta de Activos y a una menor Disminución de la Inversión Financiera procedente de la Venta de Acciones y Participaciones de Capital en \$ 84,8 millones.

### **Organismos Descentralizados:**

Se incrementan los Ingresos Corrientes en \$ 17,5 millones debido principalmente, a un aumento de los Ingresos Tributarios de \$ 19,2 millones, si bien se contempla una merma en los No Tributarios de \$ 1,7 millones.

### **Instituciones de Seguridad Social:**

Los Ingresos Corrientes se reducen en \$ 506,4 millones particularmente por una **disminución de las Contribuciones a la Seguridad Social de \$ 583,6 millones** y de los Ingresos No Tributarios de \$4,7 millones, compensándose en parte esta merma con un aumento de los Ingresos Tributarios de \$ 58,7 millones y de las Rentas de la Propiedad (intereses) de \$ 23,2 millones.

Con respecto a los Recursos de Capital, éstos disminuyen en \$ 122,8 millones por una menor Disminución de la Inversión Financiera, resultante de un descenso en el Recupero de Préstamos a Largo Plazo de \$ 167,4 millones, contemplándose un incremento en la Venta de Acciones y Participaciones de Capital de \$ 44,6 millones.

## **I.6. CONTRIBUCIONES FIGURATIVAS**

Si bien, como se ha dicho, la Decisión Administrativa 840/97 propicia una reducción de los niveles presupuestados de los Recursos Corrientes y de Capital, en los tres niveles institucionales prevé un incremento en la percepción de Contribuciones Figurativas (contrapartida de los Gastos Figurativos) tal como se expone a continuación:

**ADMINISTRACIÓN NACIONAL**  
**CONTRIBUCIONES FIGURATIVAS**  
 En millones de pesos

RECEPTOR	ADMINISTRACIÓN CENTRAL			ORGANISMOS DESCENTRALIZADOS			INSTITUCIONES DE SEGURIDAD SOCIAL			TOTAL		
	PRES. ORIG.	D.A. Nº 840/97	% VAR	PRES. ORIG.	D.A. Nº 840/97	% VAR	PRES. ORIG.	D.A. Nº 840/97	% VAR	PRES. ORIG.	D.A. Nº 840/97	% VAR
<b>NIVEL INSTITUCIONAL ORIGEN</b>												
<b>Contribuc. p/ Financiar Gastos Corrientes</b>	<b>1.424,0</b>	<b>42,8</b>	<b>3,00</b>	<b>1.272,6</b>	<b>19,1</b>	<b>1,50</b>	<b>7.200,5</b>	<b>556,6</b>	<b>7,73</b>	<b>9.897,1</b>	<b>618,5</b>	<b>6,25</b>
Contribuciones de la Administración Central	169,0	10,0	5,92	1.097,9	19,1	1,74	3.747,6	510,8	13,63	5.014,5	539,9	10,77
Contribuciones de Organismos Descentralizados	401,7	6,0	1,49	16,5	0,0	0,00	0,0	0,0		418,2	6,0	1,43
Contribuciones de Instituc. de Seguridad Social	853,3	26,8	3,14	158,2	0,0	0,00	3.452,9	45,8	1,33	4.464,4	72,6	1,63
<b>Contribuc. p/ Financiar Gastos de Capital</b>	<b>1,9</b>	<b>0,0</b>	<b>0,86</b>	<b>343,7</b>	<b>-2,4</b>	<b>-0,70</b>	<b>3,3</b>	<b>0,0</b>	<b>0,00</b>	<b>348,9</b>	<b>-2,4</b>	<b>-0,68</b>
Contribuciones de la Administración Central	1,9	0,0	0,00	343,0	-2,4	-0,70	0,0	0,0		344,9	-2,4	-0,70
Contribuciones de Organismos Descentralizados	0,5	0,0	0,00	0,7	0,0	0,00	0,0	0,0		1,2	0,0	0,00
Contribuciones de Instituc. de Seguridad Social	0,0	0,0		0,0	0,0		3,3	0,0	0,00	3,3	0,0	0,60
<b>TOTAL</b>	<b>1.426,3</b>	<b>42,8</b>	<b>3,00</b>	<b>1.616,4</b>	<b>16,7</b>	<b>1,03</b>	<b>7.203,9</b>	<b>556,6</b>	<b>7,73</b>	<b>10.246,5</b>	<b>616,1</b>	<b>6,01</b>

**Nota:** El cuadro no incluye Contribuciones Figurativas de la Administración Central a Organismos Descentralizados (D.N.V.) para financiar Aplicaciones Financieras por \$ -4,9 millones

Como se puede apreciar, la modificación en este tipo de contribuciones prácticamente está **destinada en su totalidad a financiar gastos corrientes**. Se destacan las recibidas por las Instituciones de Seguridad Social (ANSeS) por \$ 510,8 millones procedentes de la Administración Central (ya comentada en el punto I.3. Gastos Figurativos).

## **I.7. FUENTES FINANCIERAS**

Como resultado del **mayor gasto**, tanto corriente como de capital, y del **menor nivel de recursos genuinos** resultantes de las modificaciones introducidas en el Presupuesto 1997 descriptas en los apartados anteriores, fue necesario recurrir a **mayor endeudamiento del sector público para cerrar las cuentas fiscales**.

A continuación se presentan las fuentes financieras que han posibilitado, conforme la Decisión Administrativa 840/97, incrementar las Contribuciones Figurativas para financiar Gastos Corrientes, no obstante preverse una reducción tanto en los Ingresos Corrientes como de Capital:

**ADMINISTRACIÓN NACIONAL**

**FUENTES FINANCIERAS**

En millones de pesos

NIVEL INSTITUCIONAL	ADMINISTRACIÓN CENTRAL			ORGANISMOS DESCENTRALIZADOS			INSTITUCIONES DE SEGURIDAD SOCIAL			TOTAL		
	PRES. ORIG.	D.A. Nº 840/97	% VAR	PRES. ORIG.	D.A. Nº 840/97	% VAR	PRES. ORIG.	D.A. Nº 840/97	% VAR	PRES. ORIG.	D.A. Nº 840/97	% VAR
<b>Fuentes Financieras</b>	<b>15.546,7</b>	<b>2.240,2</b>	<b>14,41</b>	<b>496,4</b>	<b>0,0</b>	<b>0,00</b>	<b>443,2</b>	<b>488,0</b>	<b>110,12</b>	<b>16.486,4</b>	<b>2.728,2</b>	<b>16,55</b>
Disminución de la Inversión Financiera	2.242,1	171,2	7,64	60,6	0,0	0,00	393,2	242,5	61,67	2.695,9	413,7	15,35
Endeudamiento Público	13.304,7	2.068,9	15,55	435,8	0,0	0,00	50,0	245,5	491,10	13.790,5	2.314,5	16,78
<b>TOTAL</b>	<b>15.546,7</b>	<b>2.240,2</b>	<b>14,41</b>	<b>496,4</b>	<b>0,0</b>	<b>0,0</b>	<b>443,2</b>	<b>488,0</b>	<b>110,12</b>	<b>16.486,4</b>	<b>2.728,2</b>	<b>16,55</b>

Del aumento total de \$ 2.728,4 millones que se puede apreciar en las Fuentes Financieras, se destacan sobremanera el mayor nivel de Endeudamiento Público de Administración Central - Servicio de la Deuda Pública - por \$ 2.068,9 millones y el incremento en el total de Fuentes de Financiamiento de Instituciones de Seguridad Social, de \$ 488,0 millones, de los que \$ 242,5 millones corresponden a Disminución de Inversiones Financieras de la ANSeS y \$ 245,5 millones a Endeudamiento Público de Ex-Cajas Provinciales (MTSS).

## **II. Otras Modificaciones Durante 1997**

Durante el resto del ejercicio 1997 se efectuaron diversas modificaciones a los créditos presupuestarios iniciales que, sumadas a la ampliación dispuesta por la Decisión Administrativa N° 840 (De más de \$ 900 millones) implican un incremento final del Gasto respecto del Presupuesto Aprobado originalmente del orden de los **\$ 1.500 millones**.

A continuación se detallan algunos de los principales ajustes de los gastos corrientes y de capital verificados:

⇒ Incorporación de **\$ 220 millones** al presupuesto del PAMI, financiado con un préstamo de la ANSSAL.

- ⇒ Aumento de **\$ 127,7 millones** dirigidos a solventar gastos del subprograma Trabajar II, del MTySS, financiado mediante préstamo externo del BIRF.
- ⇒ Un incremento de **\$ 45,6 millones** de las Obligaciones a Cargo del Tesoro destinado a solventar el proceso de privatización de la Empresa Hidroeléctrica Pichí Picún Leufú S.A. La ampliación incluye, entre otras aplicaciones, el financiamiento de un sistema de precio sostén de la energía generada por esa represa para su venta al Mercado Eléctrico Mayorista, financiado con recursos específicos del Fondo Unificado Eléctrico.
- ⇒ Incremento de casi **\$ 39 millones** para los créditos del COMFER, lo cual incluye \$ 32 millones para atender el costo de la convocatoria de acreedores y déficit operativo de ATC, mediante recursos tributarios.
- ⇒ Ampliación de **\$ 36 millones** en el presupuesto de la AFIP, para financiar la puesta en marcha del Programa de Inspección de Preembarque de Importaciones, mediante un incremento en los derechos de importación.
- ⇒ Aumento de **\$ 32,1 millones** para solventar la puesta en marcha del Ente Nacional de Administración de Bienes Ferroviarios (ENABIEF) y los procesos liquidatorios de los ferrocarriles, financiado con ingresos no tributarios y venta de maquinarias y equipos.
- ⇒ Incorporación de **\$ 20 millones** en el presupuesto de la Jefatura de Gabinete de Ministros, para solventar gastos del programa “Asistencia para Personas Discapacitadas”, mediante la utilización de ingresos provenientes de activos financieros.
- ⇒ Ampliación del presupuesto del Poder Legislativo en **\$ 11,3 millones**, financiados con remanentes de recursos de afectación específica del ejercicio 1996.
- ⇒ Incremento en **\$ 10,3 millones** del presupuesto de la Comisión Nacional de Telecomunicaciones, financiado con recursos propios.

*En conclusión, con una sola disposición, la Decisión Administrativa N° 840/97 de la Jefatura de Gabinete, el Poder Ejecutivo generó importantes modificaciones en las partidas de gastos, recursos y financiamiento del Presupuesto Nacional 1997 aprobado por el Congreso que provocaron una ampliación del déficit de la Administración Nacional (y de la necesidad de endeudamiento) del orden del 84% al aumentar en \$ 1.850 millones un déficit original de \$ 2.201,7 millones.*

*Además, existieron a lo largo del año otras modificaciones menores que conjuntamente con la DA 840/87 llevaron los créditos finales presupuestados a determinar un déficit de \$ 4.423 millones para la Administración Nacional en 1997, esto es un 100% por arriba del monto aprobado por el Parlamento.*

**ADMINISTRACION NACIONAL**  
millones de pesos

NATURALEZA ECONOMICA	Presupuesto Original	Modificaciones D.A. 840/97	% VAR	Presupuesto Final (*)	% VAR Final / Original
Ingresos Corrientes	40.492,00	-698,90	-1,73	40.329,28	-0,40
Gastos Corrientes	40.001,90	809,80	2,02	41.199,87	2,99
<b>Resultado Corriente</b>	<b>490,10</b>	<b>-1.508,70</b>	<b>-307,84</b>	<b>-870,59</b>	<b>-277,64</b>
Recursos de Capital	1.282,50	-236,70	-18,46	783,86	-38,88
Gastos de Capital	3.974,30	105,10	2,64	4.336,25	
Total de Recursos	41.774,50	-935,60	-2,24	41.113,14	-1,58
Total de Gastos	43.976,20	914,90	2,08	45.536,12	3,55
<b>Resultado Global</b>	<b>-2.201,70</b>	<b>-1.850,50</b>	<b>84,05</b>	<b>-4.422,98</b>	<b>100,89</b>
Contribuciones Figurativas	10.246,50	616,10	6,01	n/d	
Gastos Figurativos	10.246,50	616,10	6,01	n/d	
Aplicaciones Financieras	14.284,70	877,70	6,14	n/d	
Fuentes Financieras	16.486,40	2.728,20	16,55	n/d	
<b>Endeudamiento</b>	<b>2.201,70</b>	<b>1.850,50</b>	<b>84,05</b>		

(\*) Fuente: Boletín Fiscal IV trim. 1997 - Incluye otras modificaciones además de la DA 840/97

n/d: no disponible

### III. Posibles Asignaciones Alternativas

Como puede verificarse, ha existido una subestimación inicial del presupuesto de gastos originalmente elevado al Congreso para su aprobación, lo cual derivó luego en sucesivas ampliaciones y reasignaciones de partidas dirigidas a cubrir las reales necesidades de las diferentes áreas del sector público.

Tal como se expusiera ya en un trabajo previo, en lo que a la modificación analizada se refiere (DA N° 840/97) y considerando que solo en sueldos, bienes y servicios se han ampliado las partidas por un monto superior a los **250 millones de pesos**, resulta oportuno estudiar posibles asignaciones alternativas mediante el criterio de su aplicación a diversas prioridades sociales.

Tomando como base el importe antedicho, y en función de varios de los indicadores que surgen del presupuesto para el ejercicio 1998 (algunos ya enumerados en el trabajo anterior) puede construirse una matriz que reseñe las magnitudes y aplicaciones posibles:

**ASIGNACIONES ALTERNATIVAS DE LA AMPLIACION PRESUPUESTARIA DE  
SUELDOS, BIENES Y SERVICIOS SEGÚN D.A. 840/97**

<b>CONCEPTO</b>	<b>PRESUPUESTO 1998 Millones de \$</b>	<b>APLICACIÓN POSIBLE</b>
Hospitales universitarios	54,3	Casi se quintuplican los fondos asignados
Salud materno infantil	81,6	Se triplica la distribución de leche
Programa Nacional del SIDA	77,1	Se triplica, permitiendo el uso de nuevas drogas de alto costo
Consejo Nacional del Menor y la Familia	71,2	Se incrementa en un 250 % su presupuesto
Formación y Perfeccionamiento docente	55,5	Casi se quintuplican los fondos asignados
Innovación y desarrollo de la educación técnica	34,4	Contaría con una asignación 7 veces mayor
Reparación y equipamiento de escuelas	244,5	Se arreglarían 425 escuelas más (en total 841)
Asesoramiento tecnológico a industrias.	42,2	Casi 200 millones más para asesoramiento al sector industrial pequeño y mediano
Laboratorios e Inst. Malbrán	31,3	Contaría con una asignación 8 veces mayor para la investigac. y elaborac. de vacunas
Capacitación Laboral (M° de Trabajo)	27,1	Se podrían capacitar 115.300 personas, en lugar de 12.500.
Atención a poblaciones indígenas	7,2 (*)	Un importe 35 veces mayor permitiría la plena atención de las urgentes necesidades básicas.
Asistencia alimentaria a niños y ancianos	66,8 (*)	Se cuadruplicarían los fondos destinados a complemento y refuerzo nutricional
Mejoramiento habitacional y de infraestructura básica	22,4	Se podrían atender las necesidades de más de 1.300.000 beneficiarios en lugar de 129.000.
Seguro de desempleo	250,4	Se duplicarían la cobertura para desempleados
CONICET	202,1	Se incrementaría su presupuesto en un 125 %

(\*) En estos dos casos los importes corresponden al Presupuesto 1997



## RESTRICCIÓN FISCAL Y PREVISIBILIDAD ECONÓMICA

Se ha juzgado oportuno efectuar un análisis de la magnitud, origen y financiamiento de los resultados operativos a los que se ha arribado en particular a partir del año 1994 en que vuelve a haber déficit.

Como puede apreciarse, resulta práctica habitual en cada año efectuar fuertes modificaciones a los créditos vigentes durante el cuarto trimestre, sin que ello implique acercar los montos de dichas partidas al resultado devengado.

La información para el período 1994 / 1996 fue obtenida de la Cuenta de Inversión presentada oportunamente al Congreso. Puesto que la misma aún no se encuentra disponible para 1997 (se presenta con una demora de 6 meses respecto al momento de cierre) se recurrió a los resultados publicados en el Boletín Fiscal. Sin embargo, debido a que hemos encontrado discrepancias importantes para los años anteriores entre el Boletín Fiscal y la Cuenta de Inversión, queremos resaltar el carácter provisorio de los resultados de 1997.

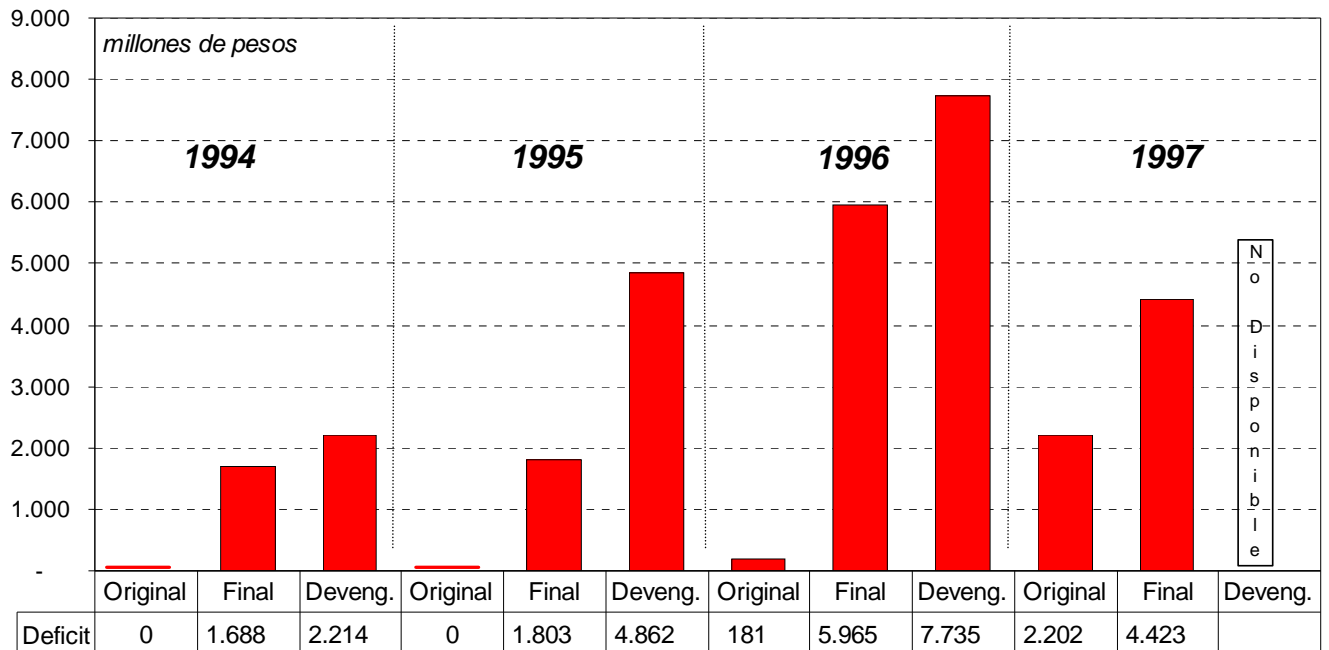
### ADMINISTRACION PUBLICA NACIONAL CUENTA AHORRO-INVERSION Base Devengado - Millones de pesos

Año	Concepto	Credito Original	Crédito presupuestario anual vigente a cada trimestre:				var. % Final / Original	Devengado Anual
			I	II	III	IV (Final)		
1994	Recursos	39.981	39.995	39.997	40.272	40.971	2,48	39.007
	Gastos	39.981	40.172	40.022	40.325	42.659	6,70	41.220
	Resultado	0	-177	-25	-53	-1.688		-2.214
1995	Recursos	42.980	42.999	43.004	40.361	42.576	-0,94	37.815
	Gastos	42.980	41.287	41.174	41.531	44.379	3,25	42.677
	Resultado	0	1.712	1.830	-1.170	-1.803		-4.862
1996	Recursos	41.072	41.075	41.107	41.319	39.393	-4,09	35.882
	Gastos	41.253	41.112	41.226	41.422	45.358	9,95	43.617
	Resultado	-181	-37	-119	-103	-5.965		-7.735
1997	Recursos	41.775	41.775	41.894	41.931	41.113	-1,58	40.139
	Gastos	43.976	43.983	44.145	44.462	45.536	3,55	43.115
	Resultado	-2.202	-2.208	-2.251	-2.531	-4.423		-2.976

**Nota:** Los datos de crédito final y devengado para 1994 a 1996 corresponden a la Cuenta de Inversión  
Para 1997 se utilizaron resultados del Boletín Fiscal por no disponerse aún de la Cuenta de Inversión

Fuente: Cuentas de Inversión 1994 / 95 / 96 y Boletín Fiscal - Secretaría de Hacienda, varios números

### **DEFICIT ORIGINAL vs DEFICIT FINAL Y DEVENGADO**



## EL CUMPLIMIENTO DE LAS METAS COMPROMETIDAS CON EL FMI EN 1997

El análisis de la evolución del cumplimiento de las Metas de déficit fiscal comprometidas con el FMI para 1997 es otro ejemplo de la distancia existente entre los planteos presupuestarios voluntaristas y la realidad de los resultados fiscales, así como de las maniobras efectuadas a fin de disimular desvíos.

En efecto, para 1997 las autoridades económicas comprometieron con el FMI un déficit fiscal base caja de US\$ 4.500 <sup>1</sup>. Durante el segundo semestre del año comenzaron a surgir dudas sobre la posibilidad de cumplimiento de la meta. Sin embargo, los resultados mostrados mes a mes por las autoridades indicaban la ausencia de problemas.

Finalmente, el cumplimiento del compromiso se logró en virtud de una serie de imputaciones de partidas que han sido denominadas por los analistas desde “ingresos extraordinarios” hasta “contabilidad creativa”. En efecto:

- ✓ En julio de 1997 se vendieron acciones de YPF por \$ 568,3 millones. Si bien esta operación es claramente una privatización y la meta del FMI no considera los ingresos por este concepto, se logró asignar parte de la venta (\$ 284,1 millones) a “otros ingresos de capital” mejorando así el resultado, con la complacencia del organismo internacional para, tácitamente, flexibilizar el acuerdo y evitar un incumplimiento, como muestra del apoyo político al programa del Gobierno.
- ✓ En agosto se incorporaron en los ingresos primarios \$ 282 millones en concepto de anticipo de utilidades del Banco Hipotecario Nacional. Esta operatoria consistió en un pagaré (que por su naturaleza no puede considerarse “caja”) que no figuró en ninguna cuenta bancaria del Tesoro.

---

<sup>1</sup> La definición de “déficit fiscal” de este compromiso es: resultado financiero de la Administración Nacional sin privatizaciones base caja más resultado cuasifiscal del BCRA más costo de las reformas (Fondo de Reversión Laboral y transferencia al Sistema de Seguridad Social de las cajas previsionales provinciales salvo Santiago del Estero y Catamarca)

- ✓ En septiembre se contabilizaron en los ingresos \$ 237,6 millones por intereses capitalizados ganados sobre las garantías de capital liberadas a partir del rescate de los bonos Brady.
- ✓ En diciembre se transfirió una cuota de \$ 70 millones en concepto de anticipo del impuesto a los combustibles que debía ingresar en enero de 1998 a los efectos de mejorar la evolución de los recursos genuinos del año 1997, pero a la vez comprometiendo el resultado de 1998.
- ✓ Finalmente, lo que resulta una práctica habitual desde hace varios años, también en diciembre se transfirió a enero de 1998 el pago de aproximadamente \$ 455 millones en concepto de medio aguinaldo de jubilados y empleados públicos.

Si eliminamos los ingresos extraordinarios las metas comprometidas con el FMI no se hubieran cumplido, tal como se observa en el cuadro siguiente:

**CUMPLIMIENTO DE METAS CON EL FMI**  
*millones de pesos*

<b>Resultado amplio comprometido con el FMI</b>	<b>-4.500,00</b>
<b>Resultado amplio realizado</b>	<b>-4.261,40</b>
Sector Público no Financiero - Base Caja	-4.582,30
B.C.R.A.	320,90
<b>Ingresos extraordinarios:</b>	<b>881,90</b>
Venta de acciones de YPF	284,10
Anticipo utilidades BHN	289,00
Intereses por liberación garantías Brady	237,80
Anticipo impuesto a los combustibles	71,00
<b>Resultado amplio "ajustado"</b>	<b>-5.143,30</b>

Fuente: Secretaría de Hacienda

## **DESINFORMACIÓN CIUDADANA O TRANSPARENCIA**

La eliminación del Tribunal de Cuentas de la Nación en el año 1992 y por lo tanto del control previo (ex-ante) junto con la no obligatoriedad de presentar comprobantes para operaciones menores, regulada con posterioridad, permiten estimar la existencia de un margen de vulnerabilidad en los mecanismos de contralor aplicables a la gestión de los fondos públicos.

Si bien resulta plausible la adecuación de la normativa de administración financiera a los criterios vigentes en gran parte del mundo desarrollado, esto no debió conllevar el mero descarte de los mecanismos de control previo por razones de eficacia sino que, más bien, debió significar la oportunidad de ajustar su instrumentación, dotándola de eficiencia y rapidez.

Adicionalmente, las modificaciones introducidas a la normativa han permitido reestructurar la forma de presentación de la información contable y presupuestaria pública, dificultando una eficaz comparación intertemporal a nivel desagregado.














En este sentido, la posibilidad de agrupar o reagrupar proyectos y de modificar su nominación junto con los cambios introducidos en las diversas clasificaciones y la excesiva flexibilidad normativa señalada en el comienzo del presente trabajo, han coadyuvado para restar transparencia al seguimiento del cometido presupuestario y han afectado los procedimientos de un sano control de la gestión pública. A esto se suman:

- ⇒ Las sucesivas, variadas y numerosas modificaciones introducidas al presupuesto original durante el transcurso de cada ejercicio contable.
- ⇒ La falta de información y/o publicación en tiempo y forma de tales disposiciones y sus planillas anexas correspondientes.
- ⇒ Los importantes atrasos observados en el envío de la Cuenta de Inversión (Resultado final y desagregado de la ejecución presupuestaria) al Congreso para su control y trámite de aprobación. Al respecto conviene tomar nota del considerable volumen informativo que representa dicha documentación y, por lo tanto, el exhaustivo trámite que involucra su evaluación conjunta y ex-post.

La inexistencia del control previo, la “tolerancia” en la presentación de comprobantes por montos menores, las cada vez mayores facultades del Poder Ejecutivo sobre la gestión presupuestaria, las profusas modificaciones a las partidas iniciales, las variaciones en las formas de presentación y la magnitud y retraso de la información final elevada al Parlamento, sugieren la necesidad de **evaluar seriamente el verdadero grado de control y transparencia que hoy permiten las cuentas públicas.**

Los factores enumerados no solo afectan las condiciones de previsibilidad jurídica y la utilización eficiente de un instrumento central de la política económica (sobre todo bajo el mecanismo de “caja de conversión”) sino que indirectamente **vulneran el derecho ciudadano al fiel conocimiento y control de la gestión de gobierno.**

## FUENTES DE INFORMACIÓN

-  MANUAL DE CLASIFICACIONES PRESUPUESTARIAS PARA EL SECTOR PUBLICO NACIONAL, Tercera Edición - Ministerio de Economía y Obras y Servicios Públicos, Secretaría de Hacienda, 1996.
-  CUENTAS DE INVERSION - EJERCICIOS 1994, 1995 y 1996 - Contaduría General de la Nación
-  LEY N° 24.624 DE PRESUPUESTO GENERAL DE GASTOS Y CALCULO DE RECURSOS DE LA ADMINISTRACION NACIONAL - 1996
-  LEY N° 24.764 DE PRESUPUESTO GENERAL DE GASTOS Y CALCULO DE RECURSOS DE LA ADMINISTRACION NACIONAL - 1997
-  DECISIÓN ADMINISTRATIVA N° 12/97 - Distributivo del Presupuesto 1997 - Jefatura de Gabinete
-  PROYECTO DE LEY DE PRESUPUESTO GENERAL DE GASTOS Y CALCULO DE RECURSOS DE LA ADMINISTRACION NACIONAL - 1998 - Ministerio de Economía y Obras y Servicios Públicos, Secretaría de Hacienda.
-  LEY COMPLEMENTARIA PERMANENTE DE PRESUPUESTO - Texto Ordenado por Decreto N° 998/95.
-  CONSTITUCION DE LA NACION ARGENTINA - Reforma 1994
-  LEY N° 24.156 DE ADMINISTRACION FINANCIERA Y DE LOS SISTEMAS DE CONTROL DEL SECTOR PUBLICO NACIONAL
-  DECISIÓN ADMINISTRATIVA N° 840/97 - Modificación del Presupuesto 1997 - Jefatura de Gabinete
-  BOLETIN FISCAL - varios números - Ministerio de Economía y Obras y Servicios Públicos, Secretaría de Hacienda.
-  INFORME ECONOMICO - varios números - Ministerio de Economía y Obras y Servicios Públicos, Secretaría de Política Económica.
-  PRESUPUESTO Y CONTROL - Pautas de Reforma para América Latina - Humberto Petrei, BID, 1997

## GLOSARIO

A fin de aclarar algunos conceptos empleados en este informe, a continuación se presenta una serie de definiciones consideradas de importancia:

**ADMINISTRACION NACIONAL:** Conformada por la Administración Central, los Organismos Descentralizados y las Instituciones de Seguridad Social.

**SECTOR PUBLICO NACIONAL NO FINANCIERO:** Comprende a la Administración Nacional y las Empresas y Sociedades del Estado. No incorpora a las instituciones financieras del Gobierno Nacional ni a las provincias y municipios.

**CREDITO PRESUPUESTARIO ORIGINAL:** Monto asignado a las partidas de recursos y gastos establecido en la Ley de Presupuesto Nacional por el Congreso. Los presupuestos nacionales se refieren a la Administración Nacional y ***consideran como gastos del ejercicio todos aquellos que se devenguen en el período***, se traduzcan o no en salidas de dinero efectivo del Tesoro. No se incluyen en el presupuesto de Recursos los montos que correspondan a la coparticipación de impuestos nacionales.

**CREDITO VIGENTE:** crédito original más las modificaciones introducidas durante el año por disposiciones administrativas de las entidades autorizadas.

**COMPROMISO:** Origen de una relación jurídica con terceros que dará lugar, en el futuro, a una eventual salida de fondos, sea para cancelar una deuda o para su inversión en un objeto determinado. Implica la ***afectación preventiva del crédito presupuestario*** que corresponda, rebajando su importe del saldo disponible.

**DEVENGADO:** Surgimiento de una obligación de pago por la recepción de conformidad de bienes o servicios oportunamente contratados, o por haberse cumplido los requisitos administrativos dispuestos para los casos de gastos sin contraprestación. Implica la ***afectación definitiva de los créditos presupuestarios*** correspondientes.

**CAJA O PAGADO:** Cuantifica el ***movimiento de fondos con independencia del ejercicio fiscal al cual corresponde***. Su registro se efectúa en la fecha en que se emita el cheque, se formalice la transferencia o se materialice el pago por entrega de efectivo u otros valores.

**EJECUCION:** Proceso de afectación o utilización de los créditos presupuestarios. Se considera gastado un crédito y por tanto ***ejecutado*** cuando queda afectado definitivamente al devengarse un gasto. La ejecución también puede presentarse en “base caja”.

**TRANSFERENCIAS:** Gastos que corresponden a transacciones que no implican la contraprestación de bienes o servicios y cuyos importes no son reintegrados por los beneficiarios.



**GASTOS FIGURATIVOS:** Erogaciones que hacen la Administración Central, los Organismos Descentralizados y las entidades de Seguridad Social a otras reparticiones de la Administración Central, a otros Organismos Descentralizados y a otras entidades de Seguridad Social para financiar sus gastos, los que también deben figurar en el Presupuesto General de la Administración Nacional. Son los gastos que realiza una institución que consolida en el Presupuesto de la Administración Nacional para financiar los gastos de otra institución que también consolida en dicho presupuesto.

**CONTRIBUCIONES FIGURATIVAS:** Contrapartida del gasto figurativo (para la institución receptora) Son los recursos originados en las partidas de la Administración Central, Organismos Descentralizados y entidades de Seguridad Social destinados a la atención de gastos corrientes y de capital de otras reparticiones de la Administración Central, Organismos Descentralizados y entidades de Seguridad Social.

Son los recursos que, para financiar sus gastos, recibe una institución que consolida en el Presupuesto de la Administración Nacional (ya sea de la Administración Central, Organismos Descentralizados o entidades de Seguridad Social) de otra de esas instituciones que también consolida en dicho presupuesto.

## **EJEMPLO DE GASTOS Y CONTRIBUCIONES FIGURATIVAS:**

### **Gasto Figurativo Del MTSS (Para La ANSeS):**

De acuerdo con las modificaciones introducidas al Presupuesto 1997 por la Decisión Administrativa N° 840/97, en el presupuesto del Ministerio de Trabajo y Seguridad Social (Administración Central) se contemplan Gastos Figurativos por \$ 510.800.000 destinados a la ANSeS (institución de Seguridad Social), cuya fuente de financiamiento consistió en un Crédito Externo.

### **Contribución Figurativa Para La ANSeS (Del MTSS):**

A su vez, la referida Decisión Administrativa modifica el presupuesto de la ANSeS, contemplando Contribuciones Figurativas de la Administración Central (Ministerio de Trabajo y Seguridad Social) por \$ 510.800.000 para aplicar al pago de Prestaciones Previsionales por la misma suma.

### **Incremento del Crédito externo de la Administración Nacional:**

Al consolidarse los presupuestos de los tres niveles institucionales (A. C., O. D. e I.S.S.) se netean los Gastos Figurativos con las Contribuciones Figurativas y, en el presupuesto de la Administración Nacional solo se registran, por un lado el incremento del Crédito Externo contraído por la Administración Central por \$ 510.800.000 y, por el otro, el aumento de los Gastos Corrientes (Prestaciones Previsionales) de las Instituciones de Seguridad Social por igual monto.

A título ilustrativo y expresando los movimientos de partidas señalados en el ejemplo previo en términos contables, éstos pueden exponerse del siguiente modo:

En millones de pesos

ADMINISTRACIÓN CENTRAL: Crédito Externo A Gastos Figurativos. (Para ANSeS)	510.800.000	510.800.000
ANSeS: Contribuciones. Figurativas. de la Adm. Central A Gastos Corrientes (1)	510.800.000	510.800.000
ADMINISTRACIÓN NACIONAL: Crédito Externo (Para Adm. Central) A Gastos Corrientes (De ANSeS)	510.800.000	510.800.000

(1) Transferencias al sector privado (atención de jubilaciones y pensiones)

## **ANEXO I**

### **MODIFICACIONES DE GASTOS**

- Administración Central
- Organismos Descentralizados
- Instituciones de Seguridad Social

ADMINISTRACIÓN CENTRAL

- Composición del Gasto por Jurisdicción y por naturaleza económica -

(En pesos)

CLASIF. ECON.  JURISDICCIÓN	GASTOS CORRIENTES			GASTOS DE CAPITAL			TOTAL		
	PRESUP. ORIGINAL	MODIFIC. S/ D.A. 840/97	% VAR	PRESUP. ORIGINAL	MODIFIC. S/ D.A. 840/97	% VAR	PRESUP. ORIGINAL	MODIFIC. S/ D.A. 840/97	% VAR
Poder Legislativo Nacional	365.249.975	65.460.000	17,92	2.115.094	0	0,00	367.365.069	65.460.000	17,82
Poedr Judicial de la Nación	600.600.071	0	0,00	32.070.400	7.644.006	23,84	632.670.471	7.644.006	1,21
Ministerio Público	114.097.518	0	0,00	1.647.989	0	0,00	115.745.507	0	0,00
Presidencia de la Nación	1.656.549.451	37.940.000	2,29	938.207.375	65.560.000	6,99	2.594.756.826	103.500.000	3,99
Jefatura de Gabinete de Ministros	61.093.926	200.000	0,33	2.325.720	0	0,00	63.419.646	200.000	0,32
Ministerio del Interior	1.959.576.299	76.297.000	3,89	29.851.573	-2.297.000	-7,69	1.989.427.872	74.000.000	3,72
Ministerio de Rel. Ext., Com. Internac. y Culto	272.621.180	22.000.000	8,07	27.181.374	0	0,00	299.802.554	22.000.000	7,34
Ministerio de Justicia	275.473.611	0	0,00	11.197.086	0	0,00	286.670.697	0	0,00
Ministerio de Defensa	2.290.689.465	91.700.000	4,00	70.210.992	0	0,00	2.360.900.457	91.700.000	3,88
Ministerio de Economía y Obras y Svs. Públ.	1.378.847.377	3.300.000	0,24	625.929.686	11.051.240	1,77	2.004.777.063	14.351.240	0,72
Ministerio de Cultura y Educación	2.532.983.696	0	0,00	282.733.446	0	0,00	2.815.717.142	0	0,00
Ministerio de Trabajo y Seguridad Social	3.856.482.952	3.000.000	0,08	1.796.000	0	0,00	3.858.278.952	3.000.000	0,08
Ministerio de Salud y Acción Social	405.720.516	-8.600.000	-2,12	45.165.232	16.248.498	35,98	450.885.748	7.648.498	1,70
Servicio de la Deuda Pública	5.721.364.000	69.548.764	1,22	0	0		5.721.364.000	69.548.764	1,22
Obligaciones a cargo del Tesoro	1.456.933.804	73.960.400	5,08	1.457.893.047	12.824.730	0,88	2.914.826.851	86.785.130	2,98
<b>TOTAL</b>	<b>22.948.283.841</b>	<b>434.806.164</b>	<b>1,89</b>	<b>3.528.325.014</b>	<b>111.031.474</b>	<b>0,00</b>	<b>26.476.608.855</b>	<b>545.837.638</b>	<b>2,06</b>

**ADMINISTRACIÓN CENTRAL**

**- Gastos Figurativos - A la Administración Central -**

(En pesos)

DESTINO  JURISDICCIÓN	P/ GASTOS CORRIENTES			P/ GASTOS DE CAPITAL			TOTAL		
	PRESUP. ORIGINAL	MODIFIC. S/ D.A. 840/97	% VAR	PRESUP. ORIGINAL	MODIFIC. S/ D.A. 840/97	% VAR	PRESUP. ORIGINAL	MODIFIC. S/ D.A. 840/97	% VAR
Poder Legislativo Nacional	0	0		0	0		0	0	
Poedr Judicial de la Nación	0	0		0	0		0	0	
Ministerio Público	0	0		0	0		0	0	
Presidencia de la Nación	94.666.162	1.000.000	1,06	718.141	0		95.384.303	1.000.000	1,05
Jefatura de Gabinete de Ministros	0	0		0	0		0	0	
Ministerio del Interior	8.719.952	1.900.000	21,79	0	0		8.719.952	1.900.000	21,79
Ministerio de Rel. Ext., Com. Internac. y Culto	3.024.042	0		0	0		3.024.042	0	
Ministerio de Justicia	29.959.641	0		1.136.139	0		31.095.780	0	
Ministerio de Defensa	18.114.919	0		0	0		18.114.919	0	
Ministerio de Economía y Obras y Svs. Públ.	2.643.399	0		0	0		2.643.399	0	
Ministerio de Cultura y Educación	0	0		0	0		0	0	
Ministerio de Trabajo y Seguridad Social	1.857.827	0		0	0		1.857.827	0	
Ministerio de Salud y Acción Social	0	9.000.000		0	0		0	9.000.000	
Servicio de la Deuda Pública	0	0		0	0		0	0	
Obligaciones a cargo del Tesoro	10.000.000	0		0	0		10.000.000	0	
<b>TOTAL</b>	<b>168.985.942</b>	<b>11.900.000</b>	<b>7,04</b>	<b>1.854.280</b>	<b>0</b>	<b>0,00</b>	<b>170.840.222</b>	<b>11.900.000</b>	<b>6,97</b>

**ADMINISTRACIÓN CENTRAL**

**- Gastos Figurativos - A Organismos Descentralizados -**

(En pesos)

JURISDICCIÓN	P/ GASTOS CORRIENTES			P/ GASTOS DE CAPITAL			P/ APLICACIONES FINANCIERAS			TOTAL		
	PRESUP. ORIGINAL	MODIFIC. S/ D.A. 840/97	% VAR	PRESUP. ORIGINAL	MODIFIC. S/ D.A. 840/97	% VAR	PRESUP. ORIGINAL	MODIFIC. S/ D.A. 840/97	% VAR	PRESUP. ORIGINAL	MODIFIC. S/ D.A. 840/97	% VAR
Poder Legislativo Nacional	0	0		0	0		0	0		0	0	
Poder Judicial de la Nación	0	0		0	0		0	0		0	0	
Ministerio Público	0	0		0	0		0	0		0	0	
Presidencia de la Nación	118.823.350	0		4.452.597	2.400.000	53,90	0	0		123.275.947	2.400.000	1,95
Jefatura de Gabinete de Ministros	13.724.391	0		276.360	0		0	0		14.000.751	0	
Ministerio del Interior	10.162.111	0		0	0		0	0		10.162.111	0	
Ministerio de Rel. Ext., Com. Internac. y Culto	8.250.922	2.993.000	36,27	14.227.026	-807.664		0	0		22.477.948	2.185.336	9,72
Ministerio de Justicia	0	0		0	0		0	0		0	0	
Ministerio de Defensa	4.568.810	0		688.139	0		0	0		5.256.949	0	
Ministerio de Economía y Obras y Svs. Públ.	624.204.630	14.200.000	2,27	299.544.513	-4.000.000	-1,34	0	-4.900.000		923.749.143	5.300.000	0,57
Ministerio de Cultura y Educación	245.456.151	0		14.165.208	0		0	0		259.621.359	0	
Ministerio de Trabajo y Seguridad Social	0	0		0	0		0	0		0	0	
Ministerio de Salud y Acción Social	55.210.718	0		9.546.234	0		0	0		64.756.952	0	
Servicio de la Deuda Pública	0	0		0	0		0	0		0	0	
Obligaciones a cargo del Tesoro	17.511.670	0		118.067	0		0	0		17.629.737	0	0,00
<b>TOTAL</b>	<b>1.097.912.753</b>	<b>17.193.000</b>	<b>1,57</b>	<b>343.018.144</b>	<b>-2.407.664</b>	<b>0,00</b>	<b>0</b>	<b>-4.900.000</b>	<b>0,00</b>	<b>1.440.930.897</b>	<b>9.885.336</b>	<b>0,69</b>

**ADMINISTRACIÓN CENTRAL**

**- Gastos Figurativos - A Instituciones de Seguridad Social -**

(En pesos)

JURISDICCIÓN	P/ GASTOS CORRIENTES			P/ GASTOS DE CAPITAL			TOTAL		
	PRESUP. ORIGINAL	MODIFIC. S/ D.A. 840/97	% VAR	PRESUP. ORIGINAL	MODIFIC. S/ D.A. 840/97	% VAR	PRESUP. ORIGINAL	MODIFIC. S/ D.A. 840/97	% VAR
Poder Legislativo Nacional	0	0		0	0		0	0	
Poder Judicial de la Nación	0	0		0	0		0	0	
Ministerio Público	0	0		0	0		0	0	
Presidencia de la Nación	0	0		0	0		0	0	
Jefatura de Gabinete de Ministros	0	0		0	0		0	0	
Ministerio del Interior	0	0		0	0		0	0	
Ministerio de Rel. Ext., Com. Internac. y Culto	0	0		0	0		0	0	
Ministerio de Justicia	0	0		0	0		0	0	
Ministerio de Defensa	0	0		0	0		0	0	
Ministerio de Economía y Obras y Svs. Públ.	0	0		0	0		0	0	
Ministerio de Cultura y Educación	0	0		0	0		0	0	
Ministerio de Trabajo y Seguridad Social	3.747.635.614	510.800.000	13,63	0	0		3.747.635.614	510.800.000	13,63
Ministerio de Salud y Acción Social	0	0		0	0		0	0	
Servicio de la Deuda Pública	0	0		0	0		0	0	
Obligaciones a cargo del Tesoro	0	0		0	0		0	0	
<b>TOTAL</b>	<b>3.747.635.614</b>	<b>510.800.000</b>	<b>13,63</b>	<b>0</b>	<b>0</b>	<b>0,00</b>	<b>3.747.635.614</b>	<b>510.800.000</b>	<b>13,63</b>

**ADMINISTRACIÓN CENTRAL**

**- Gastos Figurativos - A Admin. Ctral., Org. Descent. e Instituc. de Seg. Soc. -**

(En pesos)

DESTINO	P/ GASTOS CORRIENTES			P/ GASTOS DE CAPITAL			P/ APLICACIONES FINANCIERAS			TOTAL		
	PRESUP. ORIGINAL	MODIFIC. S/ D.A. 840/97	% VAR	PRESUP. ORIGINAL	MODIFIC. S/ D.A. 840/97	% VAR	PRESUP. ORIGINAL	MODIFIC. S/ D.A. 840/97	% VAR	PRESUP. ORIGINAL	MODIFIC. S/ D.A. 840/97	% VAR
Poder Legislativo Nacional	0	0		0	0		0	0		0	0	
Poder Judicial de la Nación	0	0		0	0		0	0		0	0	
Ministerio Público	0	0		0	0		0	0		0	0	
Presidencia de la Nación	213.489.512	1.000.000	0,47	5.170.738	2.400.000	46,42	0	0		218.660.250	3.400.000	1,55
Jefatura de Gabinete de Ministros	13.724.391	0	0,00	276.360	0		0	0		14.000.751	0	0,00
Ministerio del Interior	18.882.063	1.900.000	10,06	0	0		0	0		18.882.063	1.900.000	10,06
Ministerio de Rel. Ext., Com. Internac. y Culto	11.274.964	2.993.000	26,55	14.227.026	-807.664	-5,68	0	0		25.501.990	2.185.336	8,57
Ministerio de Justicia	29.959.641	0	0,00	1.136.139	0		0	0		31.095.780	0	0,00
Ministerio de Defensa	22.683.729	0	0,00	688.139	0		0	0		23.371.868	0	0,00
Ministerio de Economía y Obras y Svs. Públ.	626.848.029	14.200.000	2,27	299.544.513	-4.000.000		0	-4.900.000		926.392.542	5.300.000	0,57
Ministerio de Cultura y Educación	245.456.151	0	0,00	14.165.208	0		0	0		259.621.359	0	0,00
Ministerio de Trabajo y Seguridad Social	3.749.493.441	510.800.000	13,62	0	0		0	0		3.749.493.441	510.800.000	13,62
Ministerio de Salud y Acción Social	55.210.718	9.000.000	16,30	9.546.234	0		0	0		64.756.952	9.000.000	13,90
Servicio de la Deuda Pública	0	0		0	0		0	0		0	0	
Obligaciones a cargo del Tesoro	27.511.670	0	0,00	118.067	0		0	0		27.629.737	0	0,00
<b>TOTAL</b>	<b>5.014.534.309</b>	<b>539.893.000</b>	<b>10,77</b>	<b>344.872.424</b>	<b>-2.407.664</b>	<b>-0,70</b>	<b>0</b>	<b>-4.900.000</b>	<b>0,00</b>	<b>5.359.406.733</b>	<b>532.585.336</b>	<b>9,94</b>



ADMINISTRACIÓN CENTRAL

- Aplicaciones Financieras -

(En pesos)

CLASIF. ECON.  JURISDICCIÓN	INVERSIÓN FINANCIERA			AMORTIZACIÓN DE DEUDA Y DISMIN. DE OTROS PASIVOS			TOTAL		
	PRESUP. ORIGINAL	MODIFIC. S/ D.A. 840/97	% VAR	PRESUP. ORIGINAL	MODIFIC. S/ D.A. 840/97	% VAR	PRESUP. ORIGINAL	MODIFIC. S/ D.A. 840/97	% VAR
Poder Legislativo Nacional							0	0	
Poder Judicial de la Nación							0	0	
Ministerio Público							0	0	
Presidencia de la Nación	63.000.000						63.000.000	0	
Jefatura de Gabinete de Ministros	15.602.129						15.602.129	0	
Ministerio del Interior	143.600.000						143.600.000	0	
Ministerio de Rel. Ext., Com. Internac. y Culto							0	0	
Ministerio de Justicia							0	0	
Ministerio de Defensa	84.000.000						84.000.000	0	
Ministerio de Economía y Obras y Svs. Públ.							0	0	
Ministerio de Cultura y Educación	89.000.000						89.000.000	0	
Ministerio de Trabajo y Seguridad Social							0	0	
Ministerio de Salud y Acción Social							0	0	
Servicio de la Deuda Pública	1.365.054.000	824.179.138	60,38	10.924.330.000	56.431.824	0,52	12.289.384.000	880.610.962	7,17
Obligaciones a cargo del Tesoro	48.500.000						48.500.000	0	
<b>TOTAL</b>	<b>1.808.756.129</b>	<b>824.179.138</b>	<b>45,57</b>	<b>10.924.330.000</b>	<b>56.431.824</b>	<b>0,00</b>	<b>12.733.086.129</b>	<b>880.610.962</b>	<b>6,92</b>

ORGANISMOS DESCENTRALIZADOS

- Composición del Gasto por Entidad y por naturaleza económica -

(En pesos)

CLASIF. ECON.	GASTOS CORRIENTES			GASTOS DE CAPITAL			TOTAL		
	PRESUP. ORIGINAL	MODIFIC. S/ D.A. 840/97	% VAR	PRESUP. ORIGINAL	MODIFIC. S/ D.A. 840/97	% VAR	PRESUP. ORIGINAL	MODIFIC. S/ D.A. 840/97	% VAR
<b>Presidencia de la Nación</b>	<b>272.559.456</b>	<b>-5.248.000</b>	<b>-1,93</b>	<b>32.436.242</b>	<b>2.384.511</b>	<b>7,35</b>	<b>304.995.698</b>	<b>-2.863.489</b>	<b>-0,94</b>
Conmité Federal de Radiodifusión	10.637.849	-6.000.000	-56,40	703.250	0		11.341.099	-6.000.000	
Instituto Nacional del Teatro	0	357.000	+++	0	379.511	+++	0	736.511	
Fondo Nacional de las Artes	4.428.400	395.000	8,92	3.421.600	-395.000		7.850.000	0	
Inst. Nac. del Agua y del Ambiente	12.415.509	0	0,00	2.716.520	2.400.000		15.132.029	2.400.000	
Otros	245.077.698	0	0,00	25.594.872	0		270.672.570	0	
<b>Ministerio del Interior</b>	<b>65.880.111</b>	<b>2.660.371</b>	<b>4,04</b>	<b>2.154.000</b>	<b>-760.371</b>		<b>68.034.111</b>	<b>1.900.000</b>	
Dirección Nac. de Migraciones	31.924.000	1.900.000	5,95	900.000	0		32.824.000	1.900.000	
Registro Nacional de las Personas	33.956.111	760.371	2,24	1.254.000	-760.371		35.210.111	0	
<b>Ministerio de Econ. y Obras y Svs. Públ.</b>	<b>1.853.498.468</b>	<b>32.700.000</b>	<b>1,76</b>	<b>569.819.611</b>	<b>-4.000.000</b>	<b>-0,70</b>	<b>2.423.318.079</b>	<b>28.700.000</b>	<b>1,18</b>
Dirección Nacional de Vialidad	75.405.079	8.900.000	11,80	512.693.272	-4.000.000	-0,78	588.098.351	4.900.000	0,83
Inst. Nac. de Invest. y Desarrollo Pesquero	9.190.423	0		686.201	0		9.876.624	0	
Administración Federal de Ingresos Públicos	1.280.366.033	23.800.000	1,86	10.693.440	0		1.291.059.473	23.800.000	1,84
Inst. Nac. de Tecnología Agropecuaria	123.442.181	0		4.958.433	0		128.400.614	0	
Otros	365.094.752			40.788.265	0		405.883.017	0	
<b>Ministerio de Cultura y Educación</b>	<b>279.329.750</b>	<b>2.993.000</b>	<b>1,07</b>	<b>28.211.449</b>	<b>-2.495.804</b>	<b>-8,85</b>	<b>307.541.199</b>	<b>497.196</b>	<b>0,16</b>
Comisión Nacional de Energía Atómica	88.523.548	2.993.000	3,38	24.772.375	-2.495.804	-10,07	113.295.923	497.196	0,44
Otros	190.806.202	0		3.439.074	0		194.245.276	0	
<b>Otros</b>	<b>306.121.405</b>	<b>0</b>		<b>133.233.134</b>	<b>0</b>		<b>439.354.539</b>	<b>0</b>	
<b>TOTAL</b>	<b>2.777.389.190</b>	<b>33.105.371</b>	<b>1,19</b>	<b>765.854.436</b>	<b>-4.871.664</b>	<b>-0,64</b>	<b>3.543.243.626</b>	<b>28.233.707</b>	<b>0,80</b>

ORGANISMOS DESCENTRALIZADOS

- Gastos Figurativos - A la Administración Central -

(En pesos)

ENTIDAD	DESTINO	P/ GASTOS CORRIENTES			P/ GASTOS DE CAPITAL			TOTAL		
		PRESUP. ORIGINAL	MODIFIC. S/ D.A. 840/97	% VAR	PRESUP. ORIGINAL	MODIFIC. S/ D.A. 840/97	% VAR	PRESUP. ORIGINAL	MODIFIC. S/ D.A. 840/97	% VAR
<b>Presidencia de la Nación</b>		<b>75.374.668</b>	<b>6.000.000</b>	<b>7,96</b>	<b>6.000</b>	<b>0</b>		<b>75.380.668</b>	<b>6.000.000</b>	<b>7,96</b>
Comité Federal de Radiodifusión		0	6.000.000	+++	0	0		0	6.000.000	
Instituto Nacional del Teatro		0	0		0	0		0	0	
Fondo Nacional de las Artes		408.400	0		0	0		408.400	0	
Inst. Nac. del Agua y del Ambiente		86.900	0		0	0		86.900	0	
Otros		74.879.368	0		6.000	0		74.885.368	0	
<b>Ministerio del Interior</b>		<b>16.824.492</b>	<b>0</b>		<b>206789</b>	<b>0</b>		<b>17.031.281</b>	<b>0</b>	
Dirección Nac. de Migraciones		10.001.268	0		120387	0		10.121.655	0	
Registro Nacional de las Personas		6.823.224	0		86402	0		6.909.626	0	
<b>Ministerio de Econ. y Obras y Svs. Públ.</b>		<b>262.868.032</b>	<b>0</b>		<b>0</b>	<b>0</b>		<b>262.868.032</b>	<b>0</b>	
Dirección Nacional de Vialidad		103.269	0		0	0		103.269	0	
Inst. Nac. de Invest. y Desarrollo Pesquero		0	0		0	0		0	0	
Administración Federal de Ingresos Públicos		187.450.951	0		0	0		187.450.951	0	
Inst. Nac. de Tecnología Agropecuaria		12.527.110	0		0	0		12.527.110	0	
Otros		62.786.702	0		0	0		62.786.702	0	
<b>Ministerio de Cultura y Educación</b>		<b>499.457</b>	<b>0</b>		<b>0</b>	<b>0</b>		<b>499.457</b>	<b>0</b>	
Comisión Nacional de Energía Atómica		499.457	0		0	0		499.457	0	
Otros		0	0		0	0		0	0	
<b>Otros</b>		<b>46.154.576</b>	<b>0</b>		<b>246.612</b>	<b>0</b>		<b>46.401.188</b>	<b>0</b>	
<b>TOTAL</b>		<b>401.721.225</b>	<b>6.000.000</b>	<b>1,49</b>	<b>459.401</b>	<b>0</b>	<b>0,00</b>	<b>402.180.626</b>	<b>6.000.000</b>	<b>1,49</b>

ORGANISMOS DESCENTRALIZADOS

- Gastos Figurativos - A Admin. Ctral. y Org. Descent. -

(En pesos)

ENTIDAD	P/ GASTOS CORRIENTES			P/ GASTOS DE CAPITAL			TOTAL		
	PRESUP. ORIGINAL	MODIFIC. S/ D.A. 840/97	% VAR	PRESUP. ORIGINAL	MODIFIC. S/ D.A. 840/97	% VAR	PRESUP. ORIGINAL	MODIFIC. S/ D.A. 840/97	% VAR
<b>Presidencia de la Nación</b>	<b>86.012.517</b>	<b>6.000.000</b>	<b>6,98</b>	<b>709.250</b>	<b>0</b>		<b>86.721.767</b>	<b>6.000.000</b>	<b>6,92</b>
Comité Federal de Radiodifusión	0	6.000.000		0	0		0	6.000.000	
Instituto Nacional del Teatro	0	0		0	0		0	0	
Fondo Nacional de las Artes	408.400	0		0	0		408.400	0	
Inst. Nac. del Agua y del Ambiente	86.900	0		0	0		86.900	0	
Otros	85.517.217	0		709.250	0		86.226.467	0	
<b>Ministerio del Interior</b>	<b>16.824.492</b>	<b>0</b>		<b>206.789</b>	<b>0</b>		<b>17.031.281</b>	<b>0</b>	
Dirección Nac. de Migraciones	10.001.268	0		120.387	0		10.121.655	0	
Registro Nacional de las Personas	6.823.224	0		86.402	0		6.909.626	0	
<b>Ministerio de Econ. y Obras y Svs. Públ.</b>	<b>262.868.032</b>	<b>0</b>		<b>0</b>	<b>0</b>		<b>262.868.032</b>	<b>0</b>	
Dirección Nacional de Vialidad	103.269	0		0	0		103.269	0	
Inst. Nac. de Invest. y Desarrollo Pesquero	0	0		0	0		0	0	
Administración Federal de Ingresos Públicos	187.450.951	0		0	0		187.450.951	0	
Inst. Nac. de Tecnología Agropecuaria	12.527.110	0		0	0		12.527.110	0	
Otros	62.786.702	0		0	0		62.786.702	0	
<b>Ministerio de Cultura y Educación</b>	<b>1.239.457</b>	<b>0</b>		<b>0</b>	<b>0</b>		<b>1.239.457</b>	<b>0</b>	
Comisión Nacional de Energía Atómica	1.239.457	0		0	0		1.239.457	0	
Otros	0	0		0	0		0	0	
<b>Otros</b>	<b>51.299.576</b>	<b>0</b>		<b>246.612</b>	<b>0</b>		<b>51.546.188</b>	<b>0</b>	
<b>TOTAL</b>	<b>418.244.074</b>	<b>6.000.000</b>	<b>1,43</b>	<b>1.162.651</b>	<b>0</b>	<b>0,00</b>	<b>419.406.725</b>	<b>6.000.000</b>	<b>1,43</b>

ORGANISMOS DESCENTRALIZADOS

- Aplicaciones Financieras -

(En pesos)

CLASIF. ECON. ENTIDAD	INVERSIÓN FINANCIERA			AMORTIZACIÓN DE DEUDA Y DISMIN. DE OTROS PASIVOS			TOTAL		
	PRESUP. ORIGINAL	MODIFIC. S/ D.A. 840/97	% VAR	PRESUP. ORIGINAL	MODIFIC. S/ D.A. 840/97	% VAR	PRESUP. ORIGINAL	MODIFIC. S/ D.A. 840/97	% VAR
<b>Presidencia de la Nación</b>	<b>576.000</b>	<b>0</b>		<b>3.250.000</b>	<b>0</b>		<b>3.826.000</b>	<b>0</b>	<b>0,00</b>
Conmité Federal de Radiodifusión	0	0		0	0		0	0	
Instituto Nacional del Teatro	0	0		0	0		0	0	
Fondo Nacional de las Artes	0	0		0	0		0	0	
Inst. Nac. del Agua y del Ambiente	0	0		3.250.000	0		3.250.000	0	
Otros	576.000	0		0	0		576.000	0	
<b>Ministerio del Interior</b>	<b>0</b>	<b>0</b>		<b>0</b>	<b>0</b>		<b>0</b>	<b>0</b>	
Dirección Nac. de Migraciones	0	0		0	0		0	0	
Registro Nacional de las Personas	0	0		0	0		0	0	
<b>Ministerio de Econ. y Obras y Svs. Públ.</b>	<b>139.376.834</b>	<b>0</b>		<b>60.169.320</b>	<b>-4.900.000</b>	<b>-8,14</b>	<b>199.546.154</b>	<b>-4.900.000</b>	<b>-2,46</b>
Dirección Nacional de Vialidad	0	0		32.266.000	-4.900.000	-15,19	32.266.000	-4.900.000	-15,19
Inst. Nac. de Invest. y Desarrollo Pesquero	0	0		1.727.000	0		1.727.000	0	
Administración Federal de Ingresos Públicos	0	0		1.485.000	0		1.485.000	0	
Inst. Nac. de Tecnología Agropecuaria	0	0		2.934.760	0		2.934.760	0	
Otros	139.376.834	0		21.756.560	0		161.133.394	0	
<b>Ministerio de Cultura y Educación</b>	<b>0</b>	<b>0</b>		<b>8.730.000</b>	<b>0</b>		<b>8.730.000</b>	<b>0</b>	
Comisión Nacional de Energía Atómica	0	0		8.730.000	0		8.730.000	0	
Otros	0	0		0	0		0	0	
<b>Otros</b>	<b>0</b>	<b>0</b>		<b>1.880.000</b>	<b>0</b>		<b>1.880.000</b>	<b>0</b>	
<b>TOTAL</b>	<b>139.952.834</b>	<b>0</b>	<b>0,00</b>	<b>74.029.320</b>	<b>-4.900.000</b>	<b>-6,62</b>	<b>213.982.154</b>	<b>-4.900.000</b>	<b>-2,29</b>

INSTITUCIONES DE SEGURIDAD SOCIAL

- Composición del Gasto por Entidad y por naturaleza económica -

(En pesos)

ENTIDAD	CLASIF. ECON.	GASTOS CORRIENTES			GASTOS DE CAPITAL			TOTAL		
		PRESUP. ORIGINAL	MODIFIC. S/ D.A. 840/97	% VAR	PRESUP. ORIGINAL	MODIFIC. S/ D.A. 840/97	% VAR	PRESUP. ORIGINAL	MODIFIC. S/ D.A. 840/97	% VAR
<b>Ministerio del Interior</b>		<b>511.067.818</b>	<b>21.800.000</b>	<b>4,27</b>	<b>1.789.916</b>	<b>0</b>	<b>0,00</b>	<b>512.857.734</b>	21.800.000	<b>4,25</b>
Caja de Retiros, Pens., y Jub. de la P.F.A.		511.067.818	21.800.000	4,27	1.789.916		0,00	512.857.734	21.800.000	4,25
<b>Ministerio de Defensa</b>		<b>1.140.056.083</b>	<b>41.042.000</b>	<b>3,60</b>	<b>154.180</b>	<b>0</b>	<b>0,00</b>	<b>1.140.210.263</b>	<b>41.042.000</b>	<b>3,60</b>
Inst. de Ay. Fin. p/ Pago de Ret. y Pens. Milit.		1.140.056.083	41.042.000	3,60	154.180		0,00	1.140.210.263	41.042.000	3,60
<b>Ministerio de Trabajo</b>		<b>20.200.771.581</b>	<b>290.006.000</b>	<b>1,44</b>	<b>24.184.681</b>	<b>-1.000.000</b>	<b>-4,13</b>	<b>20.224.956.262</b>	<b>289.006.000</b>	<b>1,43</b>
Administración Nac. de Seguridad Social		20.200.771.581	112.858.000	0,56	24.184.681	-1.000.000	-4,13	20.224.956.262	111.858.000	0,55
Ex-Cajas Provinciales		0	177.148.000		0			0	177.148.000	
<b>Ministerio de Acción Social</b>		<b>2.321.522.816</b>	<b>-11.000.000</b>	<b>-0,47</b>	<b>3.343.001</b>	<b>0</b>	<b>0,00</b>	<b>2.324.865.817</b>	<b>-11.000.000</b>	<b>-0,47</b>
Inst. Nac. de Svs. Soc. p/ Pens. y Jub. INSSPJ		2.321.522.816	-11.000.000	-0,47	3.343.001		0,00	2.324.865.817	-11.000.000	-0,47
								0	0	
<b>TOTAL</b>		<b>24.173.418.298</b>	<b>341.848.000</b>	<b>1,41</b>	<b>29.471.778</b>	<b>-1.000.000</b>	<b>-3,39</b>	<b>24.202.890.076</b>	<b>340.848.000</b>	<b>1,41</b>

INSTITUCIONES DE SEGURIDAD SOCIAL

- Gastos Figurativos - A la Administración Central -

(En pesos)

DESTINO ENTIDAD	P/ GASTOS CORRIENTES			P/ GASTOS DE CAPITAL			TOTAL		
	PRESUP. ORIGINAL	MODIFIC. S/ D.A. 840/97	% VAR	PRESUP. ORIGINAL	MODIFIC. S/ D.A. 840/97	% VAR	PRESUP. ORIGINAL	MODIFIC. S/ D.A. 840/97	% VAR
<b>Ministerio del Interior</b>	<b>9.526</b>	<b>0</b>		<b>0</b>	<b>0</b>		<b>9.526</b>	<b>0</b>	
Caja de Retiros, Pens., y Jub. de la P.F.A.	9.526	0		0	0		9.526	0	
<b>Ministerio de Defensa</b>	<b>0</b>	<b>0</b>		<b>0</b>	<b>0</b>		<b>0</b>	<b>0</b>	
Inst. de Ay. Fin. p/ Pago de Ret. y Pens. Milit.	0	0		0	0		0	0	
<b>Ministerio de Trabajo</b>	<b>800.540.042</b>	<b>26.780.000</b>	<b>3,35</b>	<b>0</b>	<b>20.000</b>	<b>+++</b>	<b>800.540.042</b>	<b>26.800.000</b>	<b>3,35</b>
Administración Nac. de Seguridad Social	800.540.042	26.780.000	3,35	0	20.000	+++	800.540.042	26.800.000	3,35
Ex-Cajas Provinciales	0	0		0	0		0	0	
<b>Ministerio de Acción Social</b>	<b>52.728.000</b>	<b>0</b>		<b>0</b>	<b>0</b>		<b>52.728.000</b>	<b>0</b>	
Servicio de la Deuda Pública	52.728.000	0		0	0		52.728.000	0	
							0	0	
<b>TOTAL</b>	<b>853.277.568</b>	<b>26.780.000</b>	<b>3,14</b>	<b>0</b>	<b>20.000</b>	<b>+++</b>	<b>853.277.568</b>	<b>26.800.000</b>	<b>3,14</b>

INSTITUCIONES DE SEGURIDAD SOCIAL

- Gastos Figurativos - A Organismos Descentralizados -

(En pesos)

DESTINO ENTIDAD	P/ GASTOS CORRIENTES			P/ GASTOS DE CAPITAL			TOTAL		
	PRESUP. ORIGINAL	MODIFIC. S/ D.A. 840/97	% VAR	PRESUP. ORIGINAL	MODIFIC. S/ D.A. 840/97	% VAR	PRESUP. ORIGINAL	MODIFIC. S/ D.A. 840/97	% VAR
<b>Ministerio del Interior</b>	0	0		0	0		0	0	
Caja de Retiros, Pens., y Jub. de la P.F.A.	0	0		0	0		0	0	
<b>Ministerio de Defensa</b>	0	0		0	0		0	0	
Inst. de Ay. Fin. p/ Pago de Ret. y Pens. Milit.	0	0		0	0		0	0	
<b>Ministerio de Trabajo</b>	<b>158.200.000</b>	<b>0</b>	<b>0,29</b>	<b>0</b>	<b>0</b>		<b>158.200.000</b>	<b>0</b>	
Administración Nac. de Seguridad Social	158.200.000	0	0,29	0	0		158.200.000	0	
Ex-Cajas Provinciales	0	0		0	0		0	0	
<b>Ministerio de Acción Social</b>	<b>0</b>	<b>0</b>		<b>0</b>	<b>0</b>		<b>0</b>	<b>0</b>	
Servicio de la Deuda Pública	0	0		0	0		0	0	
<b>TOTAL</b>	<b>158.200.000</b>	<b>0</b>	<b>0,00</b>	<b>0</b>	<b>0</b>	<b>0,00</b>	<b>158.200.000</b>	<b>0</b>	<b>0,00</b>



INSTITUCIONES DE SEGURIDAD SOCIAL

- Gastos Figurativos - A Instituciones de Seguridad Social -

(En pesos)

DESTINO ENTIDAD	P/ GASTOS CORRIENTES			P/ GASTOS DE CAPITAL			TOTAL		
	PRESUP. ORIGINAL	MODIFIC. S/ D.A. 840/97	% VAR	PRESUP. ORIGINAL	MODIFIC. S/ D.A. 840/97	% VAR	PRESUP. ORIGINAL	MODIFIC. S/ D.A. 840/97	% VAR
<b>Ministerio del Interior</b>	0	0		0	0		0	0	
Caja de Retiros, Pens., y Jub. de la P.F.A.	0	0		0			0	0	
<b>Ministerio de Defensa</b>	0	0		0	0		0	0	
Inst. de Ay. Fin. p/ Pago de Ret. y Pens. Milit.	0	0		0			0	0	
<b>Ministerio de Trabajo</b>	<b>3.452.888.550</b>	<b>45.842.000</b>	<b>0,01</b>	<b>3.343.001</b>	<b>0</b>	<b>0,00</b>	<b>3.456.231.551</b>	<b>45.842.000</b>	<b>1,33</b>
Administración Nac. de Seguridad Social	3.452.888.550	45.842.000	0,01	3.343.001	0	0,00	3.456.231.551	45.842.000	1,33
Ex-Cajas Provinciales	0	0		0	0		0	0	
<b>Ministerio de Acción Social</b>	<b>0</b>	<b>0</b>		<b>0</b>	<b>0</b>		<b>0</b>	<b>0</b>	
Inst. Nac. de Svs. Soc. p/ Pens. y Jub. INSSP	0	0		0	0		0	0	
							0	0	
<b>TOTAL</b>	<b>3.452.888.550</b>	<b>45.842.000</b>	<b>1,33</b>	<b>3.343.001</b>	<b>0</b>	<b>0,00</b>	<b>3.456.231.551</b>	<b>45.842.000</b>	<b>1,33</b>

INSTITUCIONES DE SEGURIDAD SOCIAL

- Gastos Figurativos - A Admin. Ctral., Org. Descent. e Instituc. de Seg. Soc. -

(En pesos)

DESTINO	P/ GASTOS CORRIENTES			P/ GASTOS DE CAPITAL			TOTAL		
	PRESUP. ORIGINAL	MODIFIC. S/ D.A. 840/97	% VAR	PRESUP. ORIGINAL	MODIFIC. S/ D.A. 840/97	% VAR	PRESUP. ORIGINAL	MODIFIC. S/ D.A. 840/97	% VAR
<b>Ministerio del Interior</b>	<b>9.526</b>	<b>0</b>		<b>0</b>	<b>0</b>		<b>9.526</b>	<b>0</b>	
Caja de Retiros, Pens., y Jub. de la P.F.A.	9.526	0		0	0		9.526	0	
<b>Ministerio de Defensa</b>	<b>0</b>	<b>0</b>		<b>0</b>	<b>0</b>		<b>0</b>	<b>0</b>	
Inst. de Ay. Fin. p/ Pago de Ret. y Pens. Milit.	0	0		0	0		0	0	
<b>Ministerio de Trabajo</b>	<b>4.411.628.592</b>	<b>72.622.000</b>	<b>1,65</b>	<b>3.343.001</b>	<b>20.000</b>	<b>0,60</b>	<b>4.414.971.593</b>	<b>72.642.000</b>	<b>1,65</b>
Administración Nac. de Seguridad Social	4.411.628.592	72.622.000	1,65	3.343.001	20.000	0,60	4.414.971.593	72.642.000	1,65
Ex-Cajas Provinciales	0	0		0	0		0	0	
<b>Ministerio de Acción Social</b>	<b>52.728.000</b>	<b>0</b>		<b>0</b>	<b>0</b>		<b>52.728.000</b>	<b>0</b>	
Inst. Nac. de Svs. Soc. p/ Pens. y Jub. INSSP	52.728.000	0		0	0		52.728.000	0	
	0	0		0	0		0	0	
<b>TOTAL</b>	<b>4.464.366.118</b>	<b>72.622.000</b>	<b>1,63</b>	<b>3.343.001</b>	<b>20.000</b>	<b>0,60</b>	<b>4.467.709.119</b>	<b>72.642.000</b>	<b>1,63</b>

INSTITUCIONES DE SEGURIDAD SOCIAL

- Aplicaciones Financieras -

(En pesos)

CLASIF. ECON. ENTIDAD	INVERSIÓN FINANCIERA			AMORTIZACIÓN DE DEUDA Y DISMIN. DE OTROS PASIVOS			TOTAL		
	PRESUP. ORIGINAL	MODIFIC. S/ D.A. 840/97	% VAR	PRESUP. ORIGINAL	MODIFIC. S/ D.A. 840/97	% VAR	PRESUP. ORIGINAL	MODIFIC. S/ D.A. 840/97	% VAR
<b>Ministerio del Interior</b>	0	0		0	0		0	0	
Caja de Retiros, Pens., y Jub. de la P.F.A.	0	0		0			0	0	
<b>Ministerio de Defensa</b>	0	0		0	0		0	0	
Inst. de Ay. Fin. p/ Pago de Ret. y Pens. Milit.	0	0		0			0	0	
<b>Ministerio de Trabajo</b>	192.400.000	2.000.000	0,01	702.000.000	0	0,00	894.400.000	2.000.000	0,22
Administración Nac. de Seguridad Social	192.400.000	2.000.000	0,01	702.000.000	0	0,00	894.400.000	2.000.000	0,22
Ex-Cajas Provinciales	0	0		0	0		0	0	
<b>Ministerio de Acción Social</b>	0	0		443.200.000	0		443.200.000	0	
Inst. Nac. de Svs. Soc. p/ Pens. y Jub. INSSPJ	0	0		443.200.000	0		443.200.000	0	
							0	0	
<b>TOTAL</b>	<b>192.400.000</b>	<b>2.000.000</b>	<b>1,04</b>	<b>1.145.200.000</b>	<b>0</b>	<b>0,00</b>	<b>1.337.600.000</b>	<b>2.000.000</b>	<b>0,15</b>

## **ANEXO I**

### **MODIFICACIONES DE RECURSOS**

- Administración Central
- Organismos Descentralizados
- Instituciones de Seguridad Social

ADMINISTRACIÓN NACIONAL

CALCULO DE RECURSOS POR NATURALEZA ECONOMICA Y POR NIVEL INSTITUCIONAL

En pesos

NIVEL INSTITUCIONAL	ADMINISTRACION CENTRAL			ORGANISMOS DESCENTRALIZADOS			INSTITUCIONES DE SEGURIDAD SOCIAL			TOTAL		
	PRESUPUESTO ORIGINAL	MODIFICACIÓN S/D.A. Nº 840/97	% VAR	PRESUPUESTO ORIGINAL	MODIFICACIÓN S/D.A. Nº 840/97	% VAR	PRESUPUESTO ORIGINAL	MODIFICACIÓN S/D.A. Nº 840/97	% VAR	PRESUPUESTO ORIGINAL	MODIFICACIÓN S/D.A. Nº 840/97	% VAR
<b>ECONOMICA</b>												
<b>Ingresos Corrientes</b>	21.370.508.582	-210.015.219	-0,98	1.552.043.932	17.548.371	1,13	17.569.422.911	-506.400.000	-2,88	40.491.975.425	-698.866.848	-1,73
Ingresos Tributarios	19.221.132.000	-160.200.000	-0,83	818.600.090	19.236.511	2,35	5.721.500.000	58.700.000	1,03	25.761.232.090	-82.263.489	-0,32
Impuestos Directos	3.179.233.000		0,00	7.900.000	19.236.511	243,50	1.720.300.000	-26.300.000	-1,53	4.907.433.000	-7.063.489	-0,14
Impuestos Indirectos	16.041.899.000	-160.200.000	-1,00	810.700.090		0,00	4.001.200.000	85.000.000	2,12	20.853.799.090	-75.200.000	-0,36
Contribuciones a la Seguridad Social	79.230.000	-1.400.000	-1,77	168.477.679	0	0,00	11.764.032.263	-583.600.000	-4,96	12.011.739.942	-585.000.000	-4,87
Contribuciones a la Seguridad Social	79.230.000	-1.400.000	-1,77	168.477.679		0,00	11.764.032.263	-583.600.000	-4,96	12.011.739.942	-585.000.000	-4,87
Ingresos No Tributarios	1.020.816.982	-127.854.919	-12,52	436.316.642	-1.688.140	-0,39	77.320.648	-4.700.000	-6,08	1.534.454.272	-134.243.059	-8,75
Tasas	368.802.784		0,00	315.676.188		0,00	0			684.478.972	0	0,00
Derechos	147.162.000	-118.800.000	-80,73	72.555.000	-1.688.140	-2,33	0			219.717.000	-120.488.140	-54,84
Otros No Tributarios	504.852.198	-9.054.919	-1,79	48.085.454		0,00	77.320.648	-4.700.000	-6,08	630.258.300	-13.754.919	-2,18
Ventas de Bs. y Serv. de las Adm. Púb.	77.318.000	1.000.000	1,29	88.353.263	0	0,00	0	0		165.671.263	1.000.000	0,60
Ventas de Bs. y Serv. de las Adm. Púb.	77.318.000	1.000.000	1,29	88.353.263		0,00	0			165.671.263	1.000.000	0,60
Rentas de la Propiedad	958.515.000	78.039.700	8,14	28.396.258	0	0,00	6.570.000	23.200.000	353,12	993.481.258	101.239.700	10,19
Intereses	800.679.000	78.039.700	9,75	26.145.258		0,00	6.570.000	23.200.000	353,12	833.394.258	101.239.700	12,15
Dividendos	157.440.000		0,00	2.200.000		0,00	0			159.640.000	0	0,00
Arrendamiento de Tierras y Terrenos	396.000		0,00	51.000		0,00	0			447.000	0	0,00
Transferencias Corrientes	13.496.600	400.000	2,96	11.900.000	0	0,00	0	0		25.396.600	400.000	1,58
Del Sector Público	8.346.600		0,00	10.900.000		0,00	0			19.246.600	0	0,00
Del Sector Externo	5.150.000	400.000	7,77	1.000.000		0,00	0			6.150.000	400.000	6,50
<b>Recursos de Capital</b>	913.132.000	-113.908.703	-12,47	45.417.000	0	0,00	324.000.000	-122.800.000		1.282.549.000	-236.708.703	-18,46
Recursos Propios de Capital	60.953.000	-36.650.000	-60,13	2.331.000	0	0,00	0	0		63.284.000	-36.650.000	-57,91
Venta de Activos	60.953.000	-36.650.000	-60,13	2.331.000		0,00	0			63.284.000	-36.650.000	-57,91
Transferencias de Capital	14.000.000	7.500.000	53,57	0	0		0	0		14.000.000	7.500.000	53,57
Del Sector Público	14.000.000	7.500.000	53,57	0			0			14.000.000	7.500.000	53,57
Disminución de la Inversión Financiera	838.179.000	-84.758.703	-10,11	43.086.000	0	0,00	324.000.000	-122.800.000	-37,90	1.205.265.000	-207.558.703	-17,22
Venta de Acciones y Particip. de Capital	776.000.000	-84.758.703	-10,92	0			324.000.000	44.600.000	13,77	1.100.000.000	-40.158.703	-3,65
Recuperación de Préstamos de Corto Plazo	0		0,00	6.360.000		0,00				6.360.000	0	0,00
Recuperación de Préstamos de Largo Plazo	62.179.000		0,00	36.726.000		0,00		-167.400.000		98.905.000	-167.400.000	-169,25
<b>TOTAL</b>	<b>22.283.640.582</b>	<b>-323.923.922</b>	<b>-1,45</b>	<b>1.597.460.932</b>	<b>17.548.371</b>	<b>1,10</b>	<b>17.893.422.911</b>	<b>-629.200.000</b>	<b>-3,52</b>	<b>41.774.524.425</b>	<b>-935.575.551</b>	<b>-2,24</b>

ADMINISTRACIÓN NACIONAL

FUENTES FINANCIERAS

En pesos

NIVEL INSTITUCIONAL	ADMINISTRACION CENTRAL			ORGANISMOS DESCENTRALIZADOS			INSTITUCIONES DE SEGURIDAD SOCIAL			TOTAL		
	PRESUPUESTO ORIGINAL	MODIFICACIÓN S/D.A. Nº 840/97	% VAR	PRESUPUESTO ORIGINAL	MODIFICACIÓN S/D.A. Nº 840/97	% VAR	PRESUPUESTO ORIGINAL	MODIFICACIÓN S/D.A. Nº 840/97	% VAR	PRESUPUESTO ORIGINAL	MODIFICACIÓN N	% VAR
<b>Fuentes Financieras</b>	15.546.728.986	2.240.157.558	14,41	496.434.852	0	0,00	443.200.000	488.048.000	110,12	16.486.363.838	2.728.205.558	16,55
Disminución de la Inversión Financiera	2.242.074.004	171.213.054	7,64	60.602.000	0	0,00	393.200.000	242.500.000	61,67	2.695.876.004	413.713.054	15,35
Venta de Títulos y Valores	0	0		9.000.000	0	0,00	0	194.400.000		9.000.000	194.400.000	#####
Títulos y Valores de Corto Plazo				9.000.000		0,00		194.400.000		9.000.000	194.400.000	#####
Títulos y Valores de Largo Plazo										0	0	
Disminución de Otros Activos Financieros	2.242.074.004	171.213.054	7,64	51.602.000	0	0,00	393.200.000	48.100.000	12,23	2.686.876.004	219.313.054	8,16
Disminución de Disponibilidades	1.932.599.840	244.413.054	12,65	51.602.000		0,00		48.100.000		1.984.201.840	292.513.054	14,74
Disminución de Cuentas a Cobrar	309.474.164	-103.200.000	-33,35				393.200.000		0,00	702.674.164	-103.200.000	-14,69
Dism. de Activos Diferidos y Adelantos a Proveed. y		30.000.000								0	30.000.000	
Endeudamiento Público	13.304.654.982	2.068.944.504	15,55	435.832.852	0	0,00	50.000.000	245.548.000	491,10	13.790.487.834	2.314.492.504	16,78
Colocación de Deuda Interna a Corto Plazo	2.921.000.000		0,00							2.921.000.000	0	0,00
Colocación de Deuda Externa a Corto Plazo	1.000.000.000		0,00							1.000.000.000	0	0,00
Obtención de Préstamos a Corto Plazo	0	0		0	0		0	0		0	0	
Del Sector Público										0	0	
Del Sector Externo										0	0	
Colocación de Deuda Interna a Largo Plazo	782.385.000		0,00							782.385.000	0	0,00
Colocación de Deuda Externa a Largo Plazo	7.343.972.873	2.116.952.000	28,83					1.007.300.000		7.343.972.873	3.124.252.000	42,54
Obtención de Préstamos a Largo Plazo	1.257.297.109	-48.007.496	-3,82	435.832.852	0		50.000.000	-761.752.000	-1523,50	1.743.129.961	-809.759.496	-46,45
Del Sector Privado	17.200.000		0,00							17.200.000	0	0,00
Del Sector Público										0	0	
Del Sector Externo	1.240.097.109	-48.007.496	-3,87	435.832.852			50.000.000	-761.752.000	-1523,50	1.725.929.961	-809.759.496	-46,92
Del Sector Externo										0	0	
<b>TOTAL</b>	<b>15.546.728.986</b>	<b>2.240.157.558</b>	<b>14,41</b>	<b>496.434.852</b>	<b>0</b>		<b>443.200.000</b>	<b>488.048.000</b>	<b>110,12</b>	<b>16.486.363.838</b>	<b>2.728.205.558</b>	<b>16,55</b>

ADMINISTRACIÓN NACIONAL

CONTRIBUCIONES FIGURATIVAS

En pesos

RECEPTOR DE LAS CONTRIB. FIGURAT.	ADMINISTRACION CENTRAL			ORGANISMOS DESCENTRALIZADOS			INSTITUCIONES DE SEGURIDAD SOCIAL			TOTAL		
	PRESUPUESTO ORIGINAL	MODIFICACIÓN S/D.A. Nº 840/97	% VAR	PRESUPUESTO ORIGINAL	MODIFICACIÓN S/D.A. Nº 840/97	% VAR	PRESUPUESTO ORIGINAL	MODIFICACIÓN S/D.A. Nº 840/97	% VAR	PRESUPUESTO ORIGINAL	MODIFICACIÓN	% VAR
<b>NIVEL INSTITUCIONAL ORIGEN</b>												
<b>Contribuciones para Financiar Gastos Corrientes</b>	1.423.984.735	42.780.000	3,00	1.272.635.602	19.093.000	1,50	7.200.524.164	556.642.000	7,73	9.897.144.501	618.515.000	6,25
Contrib. de la Adm. Central para Fin. Gastos Ctes.	168.985.942	10.000.000	5,92	1.097.912.753	19.093.000	1,74	3.747.635.614	510.800.000	13,63	5.014.534.309	539.893.000	10,77
Ejercicio Vigente	168.985.942	10.000.000	5,92	1.097.912.753	19.093.000	1,74	3.747.635.614	510.800.000	13,63	5.014.534.309	539.893.000	10,77
Contrib. de Org. Desc. para Fin. Gastos Ctes.	401.721.225	6.000.000	1,49	16.522.849	0	0,00	0	0		418.244.074	6.000.000	1,43
Ejercicio Vigente	401.721.225	6.000.000	1,49	16.522.849	0	0,00	0	0		418.244.074	6.000.000	1,43
Contrib. de Inst. Seg. Soc. para Fin. Gastos Ctes.	853.277.568	26.780.000	3,14	158.200.000	0	0,00	3.452.888.550	45.842.000	1,33	4.464.366.118	72.622.000	1,63
Ejercicio Vigente	853.277.568	26.780.000	3,14	158.200.000	0	0,00	3.452.888.550	45.842.000	1,33	4.464.366.118	72.622.000	1,63
<b>Contribuciones para Financiar Gastos de Capital</b>	2.313.681	20.000	0,86	343.721.394	-2.407.664	-0,70	3.343.001	0	0,00	349.378.076	-2.387.664	-0,68
Contrib. de la Adm. Central para Fin. Gastos de Cap	1.854.280	0	0,00	343.018.144	-2.407.664	-0,70	0	0		344.872.424	-2.407.664	-0,70
Ejercicio Vigente	1.854.280	0	0,00	343.018.144	-2.407.664	-0,70	0	0		344.872.424	-2.407.664	-0,70
Contrib. de Org. Desc. para Fin. Gastos de Capital	459.401	0	0,00	703.250	0	0,00	0	0		1.162.651	0	0,00
Ejercicio Vigente	459.401	0	0,00	703.250	0	0,00	0	0		1.162.651	0	0,00
Contrib. de Inst. Seg. Soc. para Fin. Gastos de Capit	0	20.000		0	0		3.343.001	0	0,00	3.343.001	20.000	0,60
Ejercicio Vigente	0	20.000		0	0		3.343.001	0	0,00	3.343.001	20.000	0,60
Ejercicios Anteriores	0						3.343.001		0,00	3.343.001	0	0,00
<b>TOTAL</b>	<b>1.426.298.416</b>	<b>42.800.000</b>	<b>3,00</b>	<b>1.616.356.996</b>	<b>16.685.336</b>	<b>1,03</b>	<b>7.203.867.165</b>	<b>556.642.000</b>	<b>7,73</b>	<b>10.246.522.577</b>	<b>616.127.336</b>	<b>6,01</b>

Contrib. Fig. de Adm. Central a O.D.(D.N.V.) para Aplicaciones Financieras: \$ -4.900.000

## ADMINISTRACIÓN CENTRAL

### COMPOSICION DE LOS RECURSOS POR NATURALEZA ECONOMICA

En pesos

FUENTE DE FINANCIAMIENTO	TESORO NACIONAL			RECURSOS AFECTADOS			TOTAL		
ECONOMICA	PRESUPUESTO ORIGINAL	MODIFIC. S/ D.A. Nº 840/97	% VAR	PRESUPUESTO ORIGINAL	MODIFIC. S/ D.A. Nº 840/97	% VAR	PRESUPUESTO ORIGINAL	MODIFIC. S/ D.A. Nº 840/97	% VAR
<b>Ingresos Corrientes</b>	<b>16.889.864.436</b>	<b>-247.015.219</b>	<b>-1,46</b>	<b>5.904.628.881</b>	<b>79.780.000</b>	<b>1,35</b>	<b>22.794.493.317</b>	<b>-167.235.219</b>	<b>-0,73</b>
Ingresos Tributarios	14.994.300.000	-200.000.000	-1,33	4.226.832.000	39.800.000	0,94	19.221.132.000	-160.200.000	-0,83
Impuestos Directos	1.898.700.000		0,00	1.280.533.000		0,00	3.179.233.000	0	0,00
Impuestos Indirectos	13.095.600.000	-200.000.000	-1,53	2.946.299.000	39.800.000	1,35	16.041.899.000	-160.200.000	-1,00
Contribuciones a la Seg. Social	0	0		79.230.000	-1.400.000	-1,77	79.230.000	-1.400.000	-1,77
Contribuciones a la Seg. Social	0			79.230.000	-1.400.000	-1,77	79.230.000	-1.400.000	-1,77
Ingresos No Tributarios	468.914.400	-131.054.919	-27,95	551.902.582	3.200.000	0,58	1.020.816.982	-127.854.919	-12,52
Tasas	67.753.000		0,00	301.049.784		0,00	368.802.784	0	0,00
Derechos	129.220.000	-120.000.000	-92,86	17.942.000	1.200.000	6,69	147.162.000	-118.800.000	-80,73
Otros No Tributarios	271.941.400	-11.054.919	-4,07	232.910.798	2.000.000	0,86	504.852.198	-9.054.919	-1,79
Ventas de Bs. y Svs. de las Adm. Púb.	2.663.000	0	0,00	74.655.000	1.000.000	1,34	77.318.000	1.000.000	1,29
Vtas. de Bs. y Svs. de las Adm. Púb.	2.663.000		0,00	74.655.000	1.000.000	1,34	77.318.000	1.000.000	1,29
Rentas de la Propiedad	939.681.000	78.039.700	8,30	18.834.000	0	0,00	958.515.000	78.039.700	8,14
Intereses	789.679.000	78.039.700	9,88	11.000.000		0,00	800.679.000	78.039.700	9,75
Dividendos	150.002.000		0,00	7.438.000		0,00	157.440.000	0	0,00
Arrendamiento de Tierras y Terrenos	0			396.000		0,00	396.000	0	0,00
Transferencias Corrientes	0	0		13.496.600	400.000	2,96	13.496.600	400.000	2,96
Del Sector Público	0			8.346.600		0,00	8.346.600	0	0,00
Del Sector Externo	0			5.150.000	400.000	7,77	5.150.000	400.000	7,77
Contribuciones Figurativas Corrientes	484.306.036	6.000.000	1,24	939.678.699	36.780.000	3,91	1.423.984.735	42.780.000	3,00
De la Administración Nacional	484.306.036	6.000.000	1,24	939.678.699	36.780.000	3,91	1.423.984.735	42.780.000	3,00
<b>Recursos de Capital</b>	<b>850.481.681</b>	<b>-121.408.703</b>	<b>-14,28</b>	<b>64.964.000</b>	<b>7.520.000</b>	<b>11,58</b>	<b>915.445.681</b>	<b>-113.888.703</b>	<b>-12,44</b>
Recursos Propios de Capital	43.017.000	-36.650.000	-85,20	17.936.000	0	0,00	60.953.000	-36.650.000	-60,13
Venta de Activos	43.017.000	-36.650.000	-85,20	17.936.000		0,00	60.953.000	-36.650.000	-60,13
Transferencias de Capital	0	0		14.000.000	7.500.000	53,57	14.000.000	7.500.000	53,57
Del Sector Público	0			14.000.000	7.500.000	53,57	14.000.000	7.500.000	53,57
Disminución de la Inversión Financiera	805.433.000	-84.758.703	-10,52	32.746.000	0	0,00	838.179.000	-84.758.703	-10,11
Venta de Acciones y Particip. de Capital	776.000.000	-84.758.703	-10,92	0	0	0,00	776.000.000	-84.758.703	-10,92
Recuperación de Préstamos de Largo Plazo	29.433.000		0,00	32.746.000		0,00	62.179.000	0	0,00
Contribuciones Figurativas de Capital	2.031.681	0		282.000	20.000	7,09	2.313.681	20.000	0,86
De la Administración Nacional	2.031.681			282.000	20.000	7,09	2.313.681	20.000	0,86
<b>TOTAL</b>	<b>17.740.346.117</b>	<b>-368.423.922</b>	<b>-2,08</b>	<b>5.969.592.881</b>	<b>87.300.000</b>	<b>1,46</b>	<b>23.709.938.998</b>	<b>-281.123.922</b>	<b>-1,19</b>



**ADMINISTRACIÓN CENTRAL**  
**CONTRIBUCIONES FIGURATIVAS DE ADMINISTRACION CENTRAL**  
**En pesos**

ORIGEN	PARA FINANCIACIONES CORRIENTES			PARA FINANCIACIONES DE CAPITAL			TOTAL		
	PRESUPUESTO ORIGINAL	MODIFICACIÓN S/D.A. Nº 840/97	% VAR	PRESUPUESTO ORIGINAL	MODIFICACIÓN S/D.A. Nº 840/97	% VAR	PRESUPUESTO ORIGINAL	MODIFICACIÓN S/D.A. Nº 840/97	% VAR
<b>JURISDICCION</b>									
Presidencia de la Nación	17.272.252	10.000.000	57,90	282.000		0,00	17.554.252	10.000.000	56,97
Ministerio del Interior							0	0	
Ministerio de Justicia							0	0	
Ministerio de Defensa							0	0	
Ministerio de Economía y Obras y Servs. Públ.							0	0	
Ministerio de Cultura y Educación							0	0	
Ministerio de Trabajo y Seguridad Social							0	0	
Ministerio de Salud y Acción Social							0	0	
Recursos del Tesoro Nacional	151.713.690		0,00	1.572.280		0,00	153.285.970	0	0,00
<b>TOTAL</b>	<b>168.985.942</b>	<b>10.000.000</b>	<b>5,92</b>	<b>1.854.280</b>	<b>0</b>	<b>0,00</b>	<b>170.840.222</b>	<b>10.000.000</b>	<b>5,85</b>

**ADMINISTRACIÓN CENTRAL**  
**CONTRIBUCIONES FIGURATIVAS DE ORGANISMOS DESCENTRALIZADOS**

En pesos

ORIGEN	PARA FINANCIACIONES CORRIENTES			PARA FINANCIACIONES DE CAPITAL			TOTAL		
	PRESUPUESTO ORIGINAL	MODIFICACIÓN S/D.A. Nº 840/97	% VAR	PRESUPUESTO ORIGINAL	MODIFICACIÓN S/D.A. Nº 840/97	% VAR	PRESUPUESTO ORIGINAL	MODIFICACIÓN S/D.A. Nº 840/97	% VAR
<b>JURISDICCION</b>									
Presidencia de la Nación	59.944.004		0,00				59.944.004	0	0,00
Ministerio del Interior							0	0	
Ministerio de Justicia							0	0	
Ministerio de Defensa							0	0	
Ministerio de Economía y Obras y Servs. Públ.	977.000		0,00				977.000	0	0,00
Ministerio de Cultura y Educación							0	0	
Ministerio de Trabajo y Seguridad Social							0	0	
Ministerio de Salud y Acción Social	8.207.875		0,00				8.207.875	0	0,00
Recursos del Tesoro Nacional	332.592.346	6.000.000	1,80	459.401		0,00	332.592.346	6.000.000	1,80
<b>TOTAL</b>	<b>401.721.225</b>	<b>6.000.000</b>	<b>1,49</b>	<b>459.401</b>	<b>0</b>	<b>0,00</b>	<b>401.721.225</b>	<b>6.000.000</b>	<b>1,49</b>

**ADMINISTRACIÓN CENTRAL**  
**CONTRIBUCIONES FIGURATIVAS DE INSTITUCIONES DE SEGURIDAD SOCIAL**  
 En pesos

ORIGEN	PARA FINANCIACIONES CORRIENTES			PARA FINANCIACIONES DE CAPITAL			TOTAL		
	PRESUPUESTO ORIGINAL	MODIFICACIÓN S/D.A. Nº 840/97	% VAR	PRESUPUESTO ORIGINAL	MODIFICACIÓN S/D.A. Nº 840/97	% VAR	PRESUPUESTO ORIGINAL	MODIFICACIÓN S/D.A. Nº 840/97	% VAR
<b>JURISDICCION</b>									
Presidencia de la Nación	583.812.305	4.880.000	0,84		20.000		583.812.305	4.900.000	0,84
Ministerio del Interior	211.001.423	14.000.000	6,64				211.001.423	14.000.000	6,64
Ministerio de Justicia	50.943.840	7.900.000	15,51				50.943.840	7.900.000	15,51
Ministerio de Defensa							0	0	
Ministerio de Economía y Obras y Servs. Públ.							0	0	
Ministerio de Cultura y Educación							0	0	
Ministerio de Trabajo y Seguridad Social	7.520.000		0,00				7.520.000	0	0,00
Ministerio de Salud y Acción Social							0	0	
Recursos del Tesoro Nacional							0	0	
<b>TOTAL</b>	<b>853.277.568</b>	<b>26.780.000</b>	<b>3,14</b>	<b>0</b>	<b>20.000</b>		<b>853.277.568</b>	<b>26.800.000</b>	<b>3,14</b>

**ADMINISTRACIÓN CENTRAL**  
**CONTRIBUCIONES FIGURATIVAS TOTALES**

En pesos

ORIGEN	PARA FINANCIACIONES CORRIENTES			PARA FINANCIACIONES DE CAPITAL			TOTAL		
	PRESUPUESTO ORIGINAL	MODIFICACIÓN S/D.A. Nº 840/97	% VAR	PRESUPUESTO ORIGINAL	MODIFICACIÓN S/D.A. Nº 840/97	% VAR	PRESUPUESTO ORIGINAL	MODIFICACIÓN S/D.A. Nº 840/97	% VAR
<b>JURISDICCION</b>									
Presidencia de la Nación	661.028.561	14.880.000	2,25	282.000	20.000	7,09	661.310.561	14.900.000	2,25
Ministerio del Interior	211.001.423	14.000.000	6,64	0	0		211.001.423	14.000.000	6,64
Ministerio de Justicia	50.943.840	7.900.000	15,51	0	0		50.943.840	7.900.000	15,51
Ministerio de Defensa	0	0		0	0		0	0	
Ministerio de Economía y Obras y Servs. Públ.	977.000	0	0,00	0	0		977.000	0	0,00
Ministerio de Cultura y Educación	0	0		0	0		0	0	
Ministerio de Trabajo y Seguridad Social	7.520.000	0	0,00	0	0		7.520.000	0	0,00
Ministerio de Salud y Acción Social	8.207.875	0	0,00	0	0		8.207.875	0	0,00
Recursos del Tesoro Nacional	484.306.036	6.000.000	1,24	2.031.681	0	0,00	486.337.717	6.000.000	1,23
<b>TOTAL</b>	<b>1.423.984.735</b>	<b>42.780.000</b>	<b>3,00</b>	<b>2.313.681</b>	<b>20.000</b>	<b>0,86</b>	<b>1.426.298.416</b>	<b>42.800.000</b>	<b>3,00</b>

**ADMINISTRACIÓN CENTRAL**  
**FUENTES FINANCIERAS**  
 En pesos

ECONOMICA	DISMINUCION DE LA INVERSION FINANCIERA			ENDEUDAMIENTO PUBLICO E INCREMENTO DE OTROS PASIVOS			TOTAL		
	PRESUPUESTO ORIGINAL	MODIFICACIÓN S/D.A. Nº840/97	% VAR	PRESUPUESTO ORIGINAL	MODIFICACIÓN S/D.A. Nº840/97	% VAR	PRESUPUESTO ORIGINAL	MODIFICACIÓN S/D.A. Nº840/97	% VAR
<b>JURISDICCION</b>									
Poder Judicial de la Nación				15.000.000	7.644.006	50,96	15.000.000	7.644.006	50,96
Presidencia de la Nación				80.989.000		0,00	80.989.000	0	0,00
Ministerio del Interior				148.178.000		0,00	148.178.000	0	0,00
Ministerio de Defensa		30.000.000		9.410.000		0,00	9.410.000	30.000.000	318,81
Ministerio de Economía y Obras y Servs. Públ.	2.150.000	10.451.240	486,10	59.426.000		0,00	61.576.000	10.451.240	16,97
Ministerio de Cultura y Educación				186.943.802		0,00	186.943.802	0	0,00
Ministerio de Trabajo y Seguridad Social				38.850.307		0,00	38.850.307	0	0,00
Ministerio de Salud y Acción Social				40.000.000	16.248.498	40,62	40.000.000	16.248.498	40,62
Servicio de la Deuda Pública				12.677.357.873	2.045.052.000	16,13	12.677.357.873	2.045.052.000	16,13
Obligaciones a Cargo del Tesoro				48.500.000		0,00	48.500.000	0	0,00
Recursos del Tesoro Nacional	2.239.924.004	130.761.814	5,84	0			2.239.924.004	130.761.814	5,84
<b>TOTAL</b>	<b>2.242.074.004</b>	<b>171.213.054</b>	<b>7,64</b>	<b>13.304.654.982</b>	<b>2.068.944.504</b>	<b>0,00</b>	<b>15.546.728.986</b>	<b>2.240.157.558</b>	<b>14,41</b>

## ORGANISMOS DESCENTRALIZADOS

### COMPOSICION DE LOS RECURSOS POR NATURALEZA ECONOMICA

En pesos

ECONOMICA	IMPORTE		
	PRESUPUESTO ORIGINAL	MODIFICACIÓN S/D.A. Nº 840/97	% VAR
<b>Ingresos Corrientes</b>	<b>2.824.679.534</b>	<b>36.641.371</b>	<b>1,30</b>
Ingresos Tributarios	818.600.090	19.236.511	2,35
Impuestos Directos	7.900.000	19.236.511	243,50
Impuestos Indirectos	810.700.090		0,00
Contribuciones a la Seguridad Social	168.477.679	0	0,00
Contribuciones a la Seguridad Social	168.477.679		0,00
Ingresos No Tributarios	436.316.642	-1.688.140	-0,39
Tasas	315.676.188		0,00
Derechos	72.555.000	-1.688.140	-2,33
Otros No Tributarios	48.085.454		0,00
Ventas de Bs. y Serv. de las Adm. Púb.	88.353.263	0	0,00
Ventas de Bs. y Serv. de las Adm. Púb.	88.353.263		0,00
Rentas de la Propiedad	28.396.258	0	0,00
Intereses	26.145.258		0,00
Dividendos	2.200.000		0,00
Arrendamiento de Tierras y Terrenos	51.000		0,00
Transferencias Corrientes	11.900.000	0	0,00
Del Sector Público	10.900.000		0,00
Del Sector Externo	1.000.000	0	0,00
Contribuciones Figurativas Corrientes	1.272.635.602	19.093.000	1,50
De la Administración Nacional	1.272.635.602	19.093.000	1,50
<b>Recursos de Capital</b>	<b>389.138.394</b>	<b>-2.407.664</b>	<b>-0,62</b>
Recursos Propios de Capital	2.331.000	0	0,00
Venta de Activos	2.331.000		0,00
Disminución de la Inversión Financiera	43.086.000	0	0,00
Recuperación de Préstamos de Corto Plazo	6.360.000		0,00
Recuperación de Préstamos de Largo Plazo	36.726.000		0,00
Contribuciones Figurativas de Capital	343.721.394	-2.407.664	-0,70
De la Administración Nacional	343.721.394	-2.407.664	-0,70
<b>Fuentes Financieras</b>	<b>543.407.852</b>	<b>-4.900.000</b>	<b>-0,90</b>
Disminución de la Inversión Financiera	60.602.000	0	0,00
Venta de Títulos y Valores	9.000.000		0,00
Disminución de Otros Activos financieros	51.602.000		0,00
Endeud. Públ. e Incremento de Otros Pasivos	435.832.852	0	0,00
Obtención de Préstamos a Largo Plazo	435.832.852		0,00
Contribuciones Figurativas para Aplic. Fin.	46.973.000	-4.900.000	-10,43
De la Administración Nacional	46.973.000	-4.900.000	-10,43
<b>TOTAL</b>	<b>3.757.225.780</b>	<b>29.333.707</b>	<b>0,78</b>

**ORGANISMOS DESCENTRALIZADOS  
CONTRIBUCIONES FIGURATIVAS DE ADMINISTRACION CENTRAL**

En pesos

ORIGEN	PARA FINANCIACIONES CORRIENTES			PARA FINANCIACIONES DE CAPITAL			TOTAL		
	PRESUPUESTO ORIGINAL	MODIFICACIÓN S/D.A. N° 840/97	% VAR	PRESUPUESTO ORIGINAL	MODIFICACIÓN S/D.A. N° 840/97	% VAR	PRESUPUESTO ORIGINAL	MODIFICACIÓN S/D.A. N° 840/97	% VAR
<b>JURISDICCION</b>									
Poder Legislativo Nacional	17.511.670	0	0,00	118.067	0	0,00	17.629.737	0	0,00
Auditoría General de la Nación	17.511.670		0,00	118.067		0,00	17.629.737		0,00
Presidencia de la Nación	118.823.350	0	0,00	4.452.597	2.400.000	53,90	123.275.947	2.400.000	1,95
COMITE FEDERAL DE RADIODIFUSION	0			0			0		
Administración de Parques Nacionales	12.830.882		0,00	0			12.830.882		0,00
Instituto Nacional del Agua y del Ambiente	11.490.109		0,00	1.691.920	2.400.000	141,85	13.182.029	2.400.000	18,21
Sindicatura General de la Nación	17.353.049		0,00	0			17.353.049		0,00
Consejo Nacional del Menor y la Familia	68.437.500		0,00	768.400		0,00	69.205.900		0,00
Teatro Nacional Cervantes	2.716.598		0,00	65.800		0,00	2.782.398		0,00
Instituto Nac. de Acción Cooperativa y Mutual	7.863		0,00	0			7.863		0,00
Biblioteca Nacional	5.987.349		0,00	1.926.477		0,00	7.913.826		0,00
Jefatura de Gabinete de Ministros	13.724.391	0	0,00	276.360	0	0,00	14.000.751		0,00
Instituto Nacional de la Administración Pública	13.724.391		0,00	276.360		0,00	14.000.751		0,00
Ministerio del Interior	10.162.111	1.900.000	18,70	0	0		10.162.111	1.900.000	18,70
Registro Nacional de las Personas	538.111		0,00	0			538.111		0,00
Dirección Nacional de Migraciones	9.624.000	1.900.000	19,74	0			9.624.000	1.900.000	19,74
Ministerio de Rel. Ext., Comercio Internac. y Culto	8.250.922	0	0,00	14.227.026	0	0,00	22.477.948		0,00
Comisión Nacional de Actividades Espaciales	8.250.922		0,00	14.227.026		0,00	22.477.948		0,00
Ministerio de Defensa	4.568.810	0	0,00	688.139	0	0,00	5.256.949		0,00
Instituto Geográfico Militar	4.568.810		0,00	688.139		0,00	5.256.949		0,00
Ministerio de Economía y Obras y Servs. Públ.	624.204.630	14.200.000	2,27	299.544.513	-4.000.000	-1,34	923.749.143	10.200.000	1,10
Ente Nacional Regulador Nuclear	10.980.121		0,00	0			10.980.121		0,00
Dirección General de Fabricaciones Militares	650.000		0,00	0			650.000		0,00
Comisión Nacional de Valores	5.938.701		0,00	840.000		0,00	6.778.701		0,00
Superintendencia de Seguros de la Nación	145.453		0,00	0			145.453		0,00
Dirección Nacional de Vialidad	71.174.079	8.900.000	12,50	282.151.787	-4.000.000	-1,42	353.325.866	4.900.000	1,39
Instituto Nacional de Tecnología Agropecuaria	1.103.374		0,00	0			1.103.374		0,00
Inst. Nac. de Investig. y Desarrollo Pesquero	9.180.423		0,00	686.201		0,00	9.866.624		0,00
Instituto Nacional de Tecnología Industrial	21.510.769		0,00	3.319.140		0,00	24.829.909		0,00
Instituto Nacional de Vitivinicultura	12.865.200		0,00	0			12.865.200		0,00
Tribunal de Tasaciones de la Nación	1.810.000		0,00	0			1.810.000		0,00
Ente Nac. de Obras Hídricas y Saneamiento	23.582.097		0,00	9.784.181		0,00	33.366.278		0,00
Tribunal Fiscal de la Nación	5.749.102		0,00	131.600		0,00	5.880.702		0,00
Instituto Superior de Economistas de Gobierno	4.558.915		0,00	94.000		0,00	4.652.915		0,00
Servicio Nac. de Sanidad y Calidad Agroalimentaria	10.647.661		0,00	0			10.647.661		0,00
Servicio Geológico Minero Argentino	16.471.990		0,00	2.537.604		0,00	19.009.594		0,00
Administración Federal de Ingresos Públicos	425.939.287	5.300.000	1,24	0			425.939.287	5.300.000	1,24
Organismo Regional de Control de Presas Comahue	580.978		0,00	0			580.978		0,00
Org. Control Concesiones Red Acceso a Bs. As.	1.193.000		0,00	0			1.193.000		0,00
Comisión Nacional de Regulación del Transporte	123.480		0,00	0			123.480		0,00
Ministerio de Cultura y Educación	245.456.151	2.993.000	1,22	14.165.208	-807.664	-5,70	259.621.359	2.185.336	0,84
Fundación Miguel Lillo	3.357.643		0,00	377.616		0,00	3.735.259		0,00
Consejo Nac. de Investig. Científicas y Técnicas	178.976.993		0,00	2.940.960		0,00	181.917.953		0,00
Comisión Nacional de Energía Atómica	60.605.789	2.993.000	4,94	10.784.134	-807.664	-7,49	71.389.923	2.185.336	3,06
Com. Nac. de Evaluac. y Acreditación Universitaria	2.515.726		0,00	62.498		0,00	2.578.224		0,00
Ministerio de Salud y Acción Social	55.210.718	0	0,00	9.546.234	0	0,00	64.756.952		0,00
Centro Nacional de Reeducción Social CENARESC	3.655.261		0,00	50.000		0,00	3.705.261		0,00
Hospital Nacional Dr. Baldomero Sommer	11.490.934		0,00	2.710.001		0,00	14.200.935		0,00
Adm. Nac. de Medicamentos, Alimentos y Tecnología	6.567.596		0,00	0			6.567.596		0,00
Inst. Nac. Central Unico Coord. de Ablación e Implant	3.963.533		0,00	574.000		0,00	4.537.533		0,00
Adm. Nac. de Lab. e Inst. de Salud Dr. Carlos Malbrá	22.755.258		0,00	5.369.233		0,00	28.124.491		0,00
Serv. Nac. de Rehabil. y Promoc. de la Pers. con Dis	6.778.136		0,00	843.000		0,00	7.621.136		0,00
<b>TOTAL</b>	<b>1.097.912.753</b>	<b>19.093.000</b>	<b>1,74</b>	<b>343.018.144</b>	<b>-2.407.664</b>	<b>-0,70</b>	<b>1.440.930.897</b>	<b>16.685.336</b>	<b>1,16</b>

**ORGANISMOS DESCENTRALIZADOS  
CONTRIBUCIONES FIGURATIVAS TOTALES**

En pesos

ORIGEN	PARA FINANCIACIONES CORRIENTES			PARA FINANCIACIONES DE CAPITAL			TOTAL		
	PRESUPUESTO ORIGINAL	MODIFICACIÓN S/D.A. Nº 840/97	% VAR	PRESUPUESTO ORIGINAL	MODIFICACIÓN S/D.A. Nº 840/97	% VAR	PRESUPUESTO ORIGINAL	MODIFICACIÓN S/D.A. Nº 840/97	% VAR
<b>JURISDICCION</b>									
Poder Legislativo Nacional	17.511.670	0	0,00	118.067	0	0,00	17.629.737	0	0,00
Auditoría General de la Nación	17.511.670	0	0,00	118.067	0	0,00	17.629.737	0	0,00
Presidencia de la Nación	129.461.199	0	0,00	5.155.847	2.400.000	46,55	134.617.046	2.400.000	1,78
COMITE FEDERAL DE RADIODIFUSION	10.637.849	0	0,00	703.250	0	0,00	11.341.099	0	0,00
Administración de Parques Nacionales	12.830.882	0	0,00	0	0	0,00	12.830.882	0	0,00
Instituto Nacional del Agua y del Ambiente	11.490.109	0	0,00	1.691.920	2.400.000	141,85	13.182.029	2.400.000	18,21
Sindicatura General de la Nación	17.353.049	0	0,00	0	0	0,00	17.353.049	0	0,00
Consejo Nacional del Menor y la Familia	68.437.500	0	0,00	768.400	0	0,00	69.205.900	0	0,00
Teatro Nacional Cervantes	2.716.598	0	0,00	65.800	0	0,00	2.782.398	0	0,00
Instituto Nac. de Acción Cooperativa y Mutual	7.863	0	0,00	0	0	0,00	7.863	0	0,00
Biblioteca Nacional	5.987.349	0	0,00	1.926.477	0	0,00	7.913.826	0	0,00
Jefatura de Gabinete de Ministros	13.724.391	0	0,00	276.360	0	0,00	14.000.751	0	0,00
Instituto Nacional de la Administración Pública	13.724.391	0	0,00	276.360	0	0,00	14.000.751	0	0,00
Ministerio del Interior	10.162.111	1.900.000	18,70	0	0	0,00	10.162.111	1.900.000	18,70
Registro Nacional de las Personas	538.111	0	0,00	0	0	0,00	538.111	0	0,00
Dirección Nacional de Migraciones	9.624.000	1.900.000	19,74	0	0	0,00	9.624.000	1.900.000	19,74
Ministerio de Rel. Ext., Comercio Internac. y Culto	8.250.922	0	0,00	14.227.026	0	0,00	22.477.948	0	0,00
Comisión Nacional de Actividades Espaciales	8.250.922	0	0,00	14.227.026	0	0,00	22.477.948	0	0,00
Ministerio de Defensa	4.568.810	0	0,00	688.139	0	0,00	5.256.949	0	0,00
Instituto Geográfico Militar	4.568.810	0	0,00	688.139	0	0,00	5.256.949	0	0,00
Ministerio de Economía y Obras y Servs. Públ.	630.089.630	14.200.000	2,25	299.544.513	-4.000.000	-1,34	929.634.143	10.200.000	1,10
Ente Nacional Regulador Nuclear	11.720.121	0	0,00	0	0	0,00	11.720.121	0	0,00
Dirección General de Fabricaciones Militares	650.000	0	0,00	0	0	0,00	650.000	0	0,00
Comisión Nacional de Valores	5.938.701	0	0,00	840.000	0	0,00	6.778.701	0	0,00
Superintendencia de Seguros de la Nación	145.453	0	0,00	0	0	0,00	145.453	0	0,00
Dirección Nacional de Vialidad	71.174.079	8.900.000	12,50	282.151.787	-4.000.000	-1,42	353.325.866	4.900.000	1,39
Instituto Nacional de Tecnología Agropecuaria	1.103.374	0	0,00	0	0	0,00	1.103.374	0	0,00
Inst. Nac. de Investig. y Desarrollo Pesquero	9.180.423	0	0,00	686.201	0	0,00	9.866.624	0	0,00
Instituto Nacional de Tecnología Industrial	21.510.769	0	0,00	3.319.140	0	0,00	24.829.909	0	0,00
Instituto Nacional de Vitivinicultura	12.865.200	0	0,00	0	0	0,00	12.865.200	0	0,00
Tribunal de Tasaciones de la Nación	1.810.000	0	0,00	0	0	0,00	1.810.000	0	0,00
Ente Nac. de Obras Hídricas y Saneamiento	23.582.097	0	0,00	9.784.181	0	0,00	33.366.278	0	0,00
Tribunal Fiscal de la Nación	5.749.102	0	0,00	131.600	0	0,00	5.880.702	0	0,00
Instituto Superior de Economistas de Gobierno	4.558.915	0	0,00	94.000	0	0,00	4.652.915	0	0,00
Servicio Nac. de Sanidad y Calidad Agroalimentaria	10.647.661	0	0,00	0	0	0,00	10.647.661	0	0,00
Servicio Geológico Minero Argentino	16.471.990	0	0,00	2.537.604	0	0,00	19.009.594	0	0,00
Administración Federal de Ingresos Públicos	431.084.287	5.300.000	1,23	0	0	0,00	431.084.287	5.300.000	1,23
Organismo Regional de Control de Presas Comahue	580.978	0	0,00	0	0	0,00	580.978	0	0,00
Org. Control Concesiones Red Acceso a Bs. As.	1.193.000	0	0,00	0	0	0,00	1.193.000	0	0,00
Comisión Nacional de Regulación del Transporte	123.480	0	0,00	0	0	0,00	123.480	0	0,00
Ministerio de Cultura y Educación	245.456.151	2.993.000	1,22	14.165.208	-807.664	-5,70	259.621.359	2.185.336	0,84
Fundación Miguel Lillo	3.357.643	0	0,00	377.616	0	0,00	3.735.259	0	0,00
Consejo Nac. de Investig. Científicas y Técnicas	178.976.993	0	0,00	2.940.960	0	0,00	181.917.953	0	0,00
Comisión Nacional de Energía Atómica	60.605.789	2.993.000	4,94	10.784.134	-807.664	-7,49	71.389.923	2.185.336	3,06
Com. Nac. de Evaluac. y Acreditación Universitaria	2.515.726	0	0,00	62.498	0	0,00	2.578.224	0	0,00
Ministerio de Salud y Acción Social	55.210.718	0	0,00	9.546.234	0	0,00	64.756.952	0	0,00
Centro Nacional de Reeducación Social CENARESO	3.655.261	0	0,00	50.000	0	0,00	3.705.261	0	0,00
Hospital Nacional Dr. Baldomero Sommer	11.490.934	0	0,00	2.710.001	0	0,00	14.200.935	0	0,00
Adm. Nac. de Medicamentos, Alimentos y Tecnología	6.567.596	0	0,00	0	0	0,00	6.567.596	0	0,00
Inst. Nac. Central Unico Coord. de Ablación e Implant	3.963.533	0	0,00	574.000	0	0,00	4.537.533	0	0,00
Adm. Nac. de Lab. e Inst. de Salud Dr. Carlos Malbrán	22.755.258	0	0,00	5.369.233	0	0,00	28.124.491	0	0,00
Serv. Nac. de Rehabil. y Promoc. de la Pers. con Disc	6.778.136	0	0,00	843.000	0	0,00	7.621.136	0	0,00
<b>TOTAL</b>	<b>1.114.435.602</b>	<b>19.093.000</b>	<b>1,71</b>	<b>343.721.394</b>	<b>-2.407.664</b>	<b>-0,70</b>	<b>1.458.156.996</b>	<b>16.685.336</b>	<b>1,14</b>



## INSTITUCIONES DE SEGURIDAD SOCIAL

### COMPOSICION DE LOS RECURSOS POR NATURALEZA ECONOMICA

En pesos

ECONOMICA	IMPORTE		
	PRESUPUESTO ORIGINAL	MODIFICACIÓN S/D.A. Nº 840/97	% VAR
<b>Ingresos Corrientes</b>	<b>24.769.947.075</b>	<b>50.242.000</b>	<b>0,20</b>
Ingresos Tributarios	5.721.500.000	58.700.000	1,03
Impuestos Directos	1.720.300.000	-26.300.000	-1,53
Impuestos Indirectos	4.001.200.000	85.000.000	2,12
Contribuciones a la Seguridad Social	11.764.032.263	-583.600.000	-4,96
Contribuciones a la Seguridad Social	11.764.032.263	-583.600.000	-4,96
Ingresos No Tributarios	77.320.648	-4.700.000	-6,08
Otros No Tributarios	77.320.648	-4.700.000	-6,08
Rentas de la Propiedad	6.570.000	23.200.000	353,12
Intereses	6.570.000	23.200.000	353,12
Contribuciones Figurativas Corrientes	7.200.524.164	556.642.000	7,73
De la Administración Nacional	7.200.524.164	556.642.000	7,73
<b>Recursos de Capital</b>	<b>327.343.001</b>	<b>44.600.000</b>	<b>13,62</b>
Disminución de la Inversión Financiera	324.000.000	44.600.000	13,77
Venta de Acciones y Particip. de Capital	324.000.000	44.600.000	13,77
Contribuciones Figurativas de Capital	3.343.001	0	0,00
De la Administración Nacional	3.343.001	0	0,00
<b>Fuentes Financieras</b>	<b>836.400.000</b>	<b>488.048.000</b>	<b>58,35</b>
Disminución de la Inversión Financiera	393.200.000	242.500.000	61,67
Disminución de Otros Activos financieros	393.200.000	242.500.000	61,67
Endeud. Públ. e Incremento de Otros Pasivos	50.000.000	245.548.000	491,10
Obtención de Préstamos a Largo Plazo	50.000.000	245.548.000	491,10
Contribuciones Figurativas para Aplic. Fin.	393.200.000	0	0,00
De la Administración Nacional	393.200.000	0	0,00
<b>TOTAL</b>	<b>25.933.690.076</b>	<b>582.890.000</b>	<b>2,25</b>

**INSTITUCIONES DE SEGURIDAD SOCIAL**  
**CONTRIBUCIONES FIGURATIVAS DE ADMINISTRACION CENTRAL**

En pesos

ORIGEN	PARA FINANCIACIONES CORRIENTES			PARA FINANCIACIONES DE CAPITAL			TOTAL		
	PRESUPUESTO ORIGINAL	MODIFICACIÓN S/D.A. Nº 840/97	% VAR	PRESUPUESTO ORIGINAL	MODIFICACIÓN S/D.A. Nº 840/97	% VAR	PRESUPUESTO ORIGINAL	MODIFICACIÓN S/D.A. Nº 840/97	% VAR
<b>JURISDICCION</b>									
Ministerio del Interior	0	0		0	0		0	0	
Caja de Retiros, Pens. y Jubil. de la Pol. Fed. Arg.							0	0	
Ministerio de Defensa	0	0		0	0		0	0	
Instit. de Ayuda Fin. p/Pago de Retiros y Pens. Milit.							0	0	
Ministerio de Trabajo y Seguridad Social	3.747.635.614	510.800.000	13,63	0	0		3.747.635.614	510.800.000	13,63
Administración Nacional de Seguridad Social	3.747.635.614	510.800.000	13,63				3.747.635.614	510.800.000	13,63
Ministerio de Salud y Acción Social	0	0		0	0		0	0	
Inst. Nac. de Serv. Soc. para Jubilados y Pens.							0	0	
<b>TOTAL</b>	<b>3.747.635.614</b>	<b>510.800.000</b>	<b>13,63</b>	<b>0</b>	<b>0</b>		<b>3.747.635.614</b>	<b>510.800.000</b>	<b>13,63</b>

**INSTITUCIONES DE SEGURIDAD SOCIAL  
FUENTES FINANCIERAS**

En pesos

ECONOMICA	DISMINUCION DE LA INVERSION FINANCIERA			ENDEUDAMIENTO PUBLICO E INCREMENTO DE OTROS PASIVOS			TOTAL		
	PRESUPUESTO ORIGINAL	MODIFICACIÓN S/D.A. Nº840/97	% VAR	PRESUPUESTO ORIGINAL	MODIFICACIÓN S/D.A. Nº840/97	% VAR	PRESUPUESTO ORIGINAL	MODIFICACIÓN S/D.A. Nº840/97	% VAR
<b>JURISDICCION</b>									
Ministerio de Trabajo y Seguridad Social	393.200.000	242.500.000	61,67	0	245.548.000		393.200.000	488.048.000	124,12
Administración Nacional de Seguridad Social	393.200.000	242.500.000	61,67	0	-7.000.000		393.200.000	235.500.000	59,89
Ex - Cajas Provinciales	0	0		0	252.548.000		0	252.548.000	
Ministerio de Salud y Acción Social	0	0		50.000.000	0	0,00	50.000.000	0	0,00
Inst. Nac. de Serv. Soc. para Jub. y Pens.	0	0		50.000.000		0,00	50.000.000	0	0,00
<b>TOTAL</b>	<b>393.200.000</b>	<b>242.500.000</b>	<b>61,67</b>	<b>50.000.000</b>	<b>245.548.000</b>	<b>491,10</b>	<b>443.200.000</b>	<b>488.048.000</b>	<b>110,12</b>

**TRANSFERENCIAS A ORGANISMOS INTERNACIONALES**

DECISIÓN ADMINISTRATIVA N° 840/97 - En Pesos -

<b>ORGANISMO</b>	<b>CONCEPTO</b>	<b>TRANSFERENCIA</b>
	<b>Transf. p/ financiar gastos corrientes</b>	<b>20.600.000</b>
<b>UNESCO</b>	Org. de UN para la Educación, Ciencia y Cultura	3.000.000
<b>ESAF</b>	Facilidad Ampliada de Ajuste Estructural	3.200.000
<b>ONU</b>	Fondo Voluntario de UN para las víctimas de la tortura	1.500.000
<b>OEA</b>	Organización de los Estados Americanos	4.458.000
<b>ONU</b>	Org. de UN p/ la Agricultura y la Alimentación	2.513.465
<b>OIEA</b>	Organismo Internacional de Energía Atómica	1.085.735
<b>PNUD</b>	Progr. UN para el Desarrollo-costos	1.300.000
<b>F M M A</b>	Fondo Mundial para el Medio Ambiente	879.000
	Asistencia emergente del Acuerdo Básico del 12/6/56	800.000
<b>SELA</b>	Sistema Económico Latinoamericano	588.496
<b>ONU</b>	Misión de Verificación de UN en Angola	462.959
	Cooperación Técnica para países en Desarrollo	352.494
<b>ONU</b>	Fuerza Provisional de UN en el Líbano	157.762
	Tribunal Internacional para la Ex-Yugoeslavia	105.259
<b>VARIOS</b>		196.830
	<b>Transf. p/ financiar gastos de cap.</b>	<b>379.511</b>
<b>PNUD</b>		379.511
<b>TOTAL</b>		<b>20.979.511</b>